



Benemérita Universidad Autónoma de Puebla

---

---

Facultad de Derecho y Ciencias Sociales

Licenciatura en Relaciones Internacionales

“Efectos de la migración asiática y latina en los Estados Unidos de América”

Presenta: Eduardo Zambrano Serrano

Asesor: Dra. Adriana Sletza Ortega Ramírez

Puebla, Puebla; Febrero 2015



**BENEMÉRITA  
UNIVERSIDAD AUTÓNOMA DE PUEBLA**



FACULTAD DE DERECHO  
Y CIENCIAS SOCIALES

COORDINACIÓN DE TITULACIÓN Y EGRESO

IT/007 /2015  
Oficio de Impresión  
Relaciones Internacionales  
Tesina

DR. CARLOS ANTONIO MORENO SANCHEZ  
DIRECTOR DE LA FACULTAD DE DERECHO Y CIENCIAS SOCIALES  
DE LA BENEMERITA UNIVERSIDAD AUTONOMA DE PUEBLA  
P R E S E N T E

En atención al VOTO APROBATORIO emitido por el (los) C.

DRA. ADRIANA SLETZA ORTEGA RAMIREZ

Respecto del contenido de la tesis profesional presentada por el (la) pasante:


ZAMBRANO SERRANO EDUARDO

TITULADA: "EFECTOS DE LA MIGRACION ASIATICA Y LATINA EN LOS ESTADOS UNIDOS  
DE AMERICA"

Esta coordinación a mi cargo autoriza la impresión y publicación de la misma, en virtud de reunir los requisitos básicos de un trabajo de investigación.

ATENTAMENTE  
"PENSAR BIEN PARA VIVIR MEJOR"  
H. PUEBLA DE Z., A 02 DE MARZO DE 2015

*J. L. S.*  
MTRO. JOSE LUIS LEON SALAMANCA  
COORDINADOR DE TITULACIÓN Y EGRESO



M'JLLS/nms

VIGENCIA 20 DIAS/ a partir de la fecha que se expide.



DR. Carlos Antonio Moreno Sánchez  
Director de la Facultad de Derecho y Ciencias Sociales  
Benemérita Universidad Autónoma de Puebla.  
P R E S E N T E

A través de este medio le saludo y al mismo tiempo aprovecho para comunicarle que el alumno de la licenciatura en Relaciones Internacionales, **EDUARDO ZAMBRANO SERRANO**, con número de matrícula **201038635**, quien bajo la dirección de la doctora Adriana Sletza Ortega Ramírez ha elaborado la tesis que lleva por título **"EFECTOS DE LA MIGRACIÓN ASIÁTICA Y LATINA EN LOS ESTADOS UNIDOS DE AMÉRICA"** ha concluido satisfactoriamente su investigación.

Considero que este trabajo de investigación cumple con los elementos metodológicos y requisitos de fondo para ser defendido en el examen de una tesis de licenciatura en Relaciones Internacionales por lo cual otorgo mi **VOTO APROBATORIO**.

Sin otro particular y para los fines que a la interesado convengan se extiende la presente,

ATENTAMENTE

H. Puebla de Z., 26 de febrero del 2015

"Pensar Bien para Vivir Mejor"

José Raúl Vázquez de Lara Cisneros  
Coordinador de Relaciones Internacionales

H. Puebla de Z. a 20 de febrero de 2015

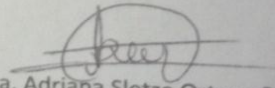
DR. CARLOS ANTONIO MORENO SÁNCHEZ  
DIRECTOR  
FACULTAD DE DERECHO Y CIENCIAS SOCIALES  
P R E S E N T E

A través de este medio le saludo y en mi calidad de directora de la tesis del alumno EDUARDO ZAMBRANO SERRANO con número de matrícula 201038635 que lleva por título "Efectos de la migración asiática y latina en los Estados Unidos de América" extendiendo el VOTO APROBATORIO para que continúe el proceso de titulación.

Este alumno cursó y aprobó el Diplomado de Relaciones Internacionales "Migración y Gobernanza" realizado del 5 de septiembre al 6 de diciembre de 2014 en las instalaciones de la Facultad, en vinculación con el Centro de Investigación y Docencia Económicas, CIDE A.C.

Sin otro particular, me despido quedando de usted

Atentamente,



Dra. Adriana Sletza Ortega Ramírez  
Profesora-investigadora de Relaciones Internacionales  
Fac. de Derecho y C.S., BUAP



**BENEMÉRITA  
UNIVERSIDAD AUTÓNOMA DE PUEBLA**  
FACULTAD DE DERECHO Y CIENCIAS SOCIALES



COORDINACIÓN DE TITULACIÓN Y EGRESO

FACULTAD DE DERECHO  
Y CIENCIAS SOCIALES



NA/06/2015  
DIRECTOR  
TESINA  
R.I.

DRA. ADRIANA SLETZA ORTEGA RAMIREZ  
CATEDRÁTICO DE LA FACULTAD DE  
DERECHO Y CIENCIAS SOCIALES  
PRESENTE:

Por este conducto hago de su conocimiento que se le ha designado como director de Tesina del (la) pasante:

ZAMBRANO SERRANO EDUARDO


A fin de que se le (s) oriente y asesore en la elaboración de su tesis profesional:

"EFECTOS DE LA MIGRACION ASIATICA Y LATINA EN LOS ESTADOS UNIDOS DE AMERICA".

Así mismo, hago de su conocimiento que el tesista deberá cumplir su investigación en un periodo de tres meses, y de un año como máximo. Es obligatorio entregar cada mes su avance de investigación firmado por su asesor. El voto aprobatorio avalara la forma y contenido de la tesis. De no cumplir con este requisito será cancelado su proyecto todo esto con el fin de autorizar la impresión y publicación de la misma.

ATENTAMENTE  
"PENSAR BIEN PARA VIVIR MEJOR"  
H. PUEBLA DE Z., A 02 DE MARZO DE 2015

MTR. JOSE LUIS LEON SALAMANCA  
COORDINADOR DE TITULACIÓN Y EGRESO



<b>Índice</b>	<b>Página</b>
Introducción.....	1
Capítulo 1.....	4
Latinos y asiáticos en la composición étnica de los Estados Unidos	
1.1 Grupos étnicos en números.....	8
1.2 Migración asiática.....	10
1.3 Migración latina.....	13
Capítulo 2.....	18
Características generales por grupo étnico y efectos en las políticas de E.E.U.U	
2.1 Niveles de educación y capacitación por grupo étnico.....	18
2.2 Participación en la economía de Estados Unidos.....	25
2.3 Políticas estadounidenses a la migración latina y asiática.....	29
Capítulo 3.....	37
Posibles efectos económicos y sociales y políticos en los EUA de la migración asiática y latina	
3.1 Efectos económicos.....	37
3.2 Efectos sociales.....	40
3.3 Efectos políticos.....	45
Conclusión.....	51
Bibliografía.....	53

Índice de gráficas	Página
Gráfica 1.....	4
Porcentaje de nuevos inmigrantes Asiáticos y latinos llegados a EUA (2000-2010)	
Gráfica 2.....	5
Residentes legales permanentes que llegan a Estados Unidos, según nación de origen (2011)	
Gráfica 3.....	8
Composición poblacional de EUA (2000)	
Gráfica 4.....	15
Hispanos en EE.UU. Estados con mayor población hispana (2000-2010)	
Gráfica 5.....	16
Estados Unidos, 1970, 2010 y 2050. Población de grandes grupos étnicos y migratorios	
Gráfica 6.....	20
Distribución de los niños por raza y origen étnico (1990-2008)	
Gráfica 7.....	24
Distribución de la población de 25 años y más, según nivel de escolaridad (1982-2007)	
Gráfica 8.....	28
Población nacida en el exterior y residente en Estados Unidos según región de nacimiento, 2000 y 2010	

Gráfica 9.....	35
Deportaciones por año fiscal durante las administraciones de Bush y Obama (2001-2013)	
Gráfica 10.....	41
Población por raza y origen étnico proyectada, 1960, 2011 y 2050 (% total)	
Gráfica 11.....	44
Nacimientos de Minorías en EU durante el 2010 y 2011	
Gráfica 12.....	46
Datos demográficos de los electores estadounidenses (2012)	
Gráfica 13.....	49
La población en Estados Unidos. El peso del voto latino (2010)	

## Introducción

Es del conocimiento de la mayoría de personas por qué uno se refiere a los Estados Unidos de América como el país de los sueños, o porque la mayoría de prospectos a inmigrantes se refieren a viajar hacia el país de las barras y las estrellas como alcanzar “el sueño americano”. Estados Unidos de América es un país que se formó gracias a la gran cantidad de inmigrantes que aceptó durante sus primeros años de nación independiente, pero, recientemente dentro del grupo de inmigrantes que radican en nuestro vecino del norte, las estadísticas marcan que inmigrantes asiáticos y latinos son los que abundan y se ocupan de llevar a cabo el trabajo que los estadounidenses no quieren realizar.

Sin embargo, el Pew Research Center comunicó a través de un informe presentado en el año 2012, que la cantidad de inmigrantes provenientes de Latinoamérica había tenido una disminución significativa, por el contrario, el informe muestra que la cantidad de inmigrantes provenientes del continente asiático aumentó considerablemente, lo que significa que por primera vez el efecto de migración de América Latina se vio superado con respecto al asiático (PRC, 2013).

Los datos proporcionados por Pew Research Center, indican que cerca de 430 mil asiáticos llegaron al país en 2010, lo que representa el 36% de los nuevos inmigrantes. En cambio, ese año el número de inmigrantes latinos se ubicó en 370 mil (31%). En 2007, unos 390 mil de los inmigrantes nuevos eran asiáticos y 540 mil eran hispanos. Pese al cambio en la tendencia la población asiática hacia 2010 alcanzaba a ser apenas el 5.8% de la población total de Estados Unidos por lo cual la población latina que representa el 17% sigue siendo superior a la asiática (PRC, 2013).

Diez años antes los inmigrantes latinos superaban a los asiáticos por 59% a 19%, respectivamente. La investigación toma también en cuenta las razones por las cuales en los últimos años la población de migrantes latinos ha disminuido y lo atribuye a la recesión económica en Estados Unidos y al fortalecimiento de las leyes antiinmigración en la frontera sur de los Estados Unidos.

Otro dato importante que otorga el Pew Research Center es que, un 45% de los inmigrantes latinos se encuentran en estado de ilegalidad, frente a un apenas 15% de inmigrantes asiáticos. Como ya lo mencionamos, los asiáticos superan a los latinos como primer flujo de inmigración hacia los Estados Unidos de América, los principales países productores de inmigrantes en Asia son: China, India, Filipinas, Vietnam, Corea del Sur y en menor medida Japón (Passel, 2012).

En este mismo año, la oficina del censo en Estados Unidos informó que por primera vez entre los niños menores de 5 años, los blancos ya no eran mayoría, sino, que habían sido superados por las minorías de otras razas, a la vez que se pronosticaba que para 2043 los blancos dejarían de ser mayoría en Estados Unidos (Bhaskar, 2012). Estos factores marcan una pauta en la composición demográfica de una nación multicultural como EE.UU. Ya que significan cambios profundos que afectaran a su sociedad en todos los ámbitos.

Por lo tanto, el objetivo de esta tesis es el de analizar cuáles han sido los factores que han ocasionado que en el periodo de 2000 a 2014 la migración de asiáticos haya desplazado a la de los latinos en Estados Unidos, analizar el proceso evolutivo de la migración latina y asiática hacia Estados Unidos, así como también, la de tratar de analizar cuáles son las consecuencias actuales y cuáles serán las consecuencias futuras de este proceso.

En el primer capítulo analizaremos como se ha ido modificando la composición étnica dentro de los Estados Unidos de América gracias a la incorporación de las grandes cantidades de inmigrantes asiáticos y latinos, así como también como han influido estos grupos de acuerdo a sus características grupales en la sociedad estadounidense.

En el segundo capítulo, nos adentraremos más a las características generales de cada uno de estos dos grupos de inmigrantes, características étnicas así como también que tan capacitados están para realizar las distintas actividades laborales, sus niveles de educación, y por medio de estas ver cuál de los dos grupos son los

que son más capaces y por lo tanto cuál de los dos tendrá un mejor nivel socio-económico dentro de los Estados Unidos.

Por último, en el tercer capítulo analizaremos todos los posibles efectos que generará el fenómeno de la migración latina y asiática a los Estados Unidos de América, efectos económicos, sociales y políticos, y tratar de estudiar las posibles consecuencias en el ámbito económico y social para los ciudadanos estadounidenses y su gobierno.

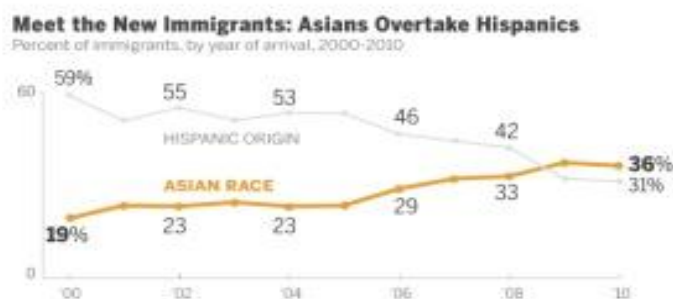
## **Capítulo 1**

## Latinos y asiáticos en la composición étnica de los Estados Unidos

Dentro de los Estados Unidos de América podemos encontrar dentro de su población una basta y compleja composición étnica, sociedad en la cual sin duda alguna la gente de color blanca es la más numerosa, pero que comienza a ser desplazada por otros grupos, tal es el caso de la población latina, compuesta principalmente por mexicanos, cubanos, dominicanos, guatemaltecos y salvadoreños. Otro grupo que pone en riesgo la predominancia del grupo de gente blanca son los asiáticos. La razón por la que tomamos como ejemplo a latinos y asiáticos es porque a últimas fechas son los grupos que han crecido con mayor rapidez en la sociedad norteamericana.

En la gráfica número 1, se muestra como fue la evolución del porcentaje de inmigrantes asiáticos e hispanos que llegaron a Estados Unidos durante el periodo de 2000-2010, nótese como la migración asiática ha registrado un incremento lento pero continuo mientras que la latina ha registrado una caída constante hasta llegar a 2010, donde por primera vez el porcentaje de inmigrantes asiáticos supero a los latinos por 5 puntos porcentuales.

### Grafica 1. Porcentaje de nuevos inmigrantes Asiáticos y latinos llegados a EUA (2000-2010)



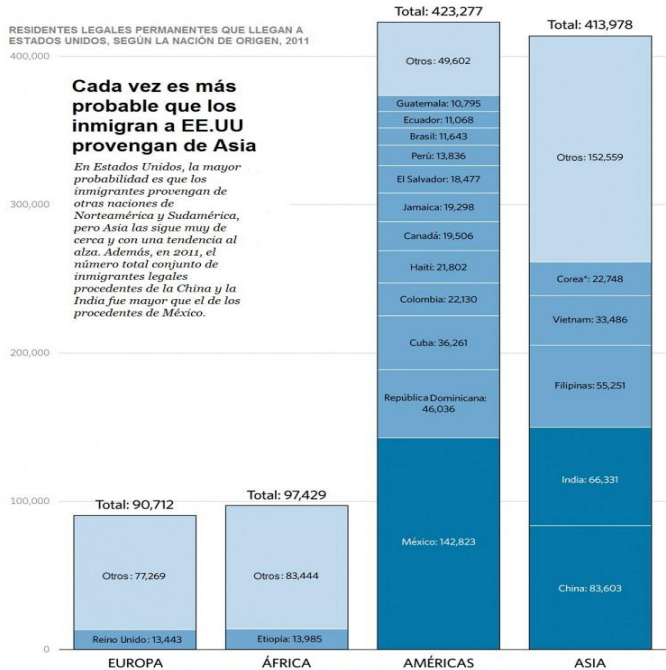
(Fuente: Census Bureau, 2010)

En la gráfica número 2 podemos observar como hacia 2011 la migración latina y asiática fueron las más numerosas y en conjunto, la segunda registró un notable acercamiento hacia la primera marcando un hecho trascendental. En la gráfica se

nota como por primera vez los inmigrantes provenientes de China e India juntos superaron a los procedentes de México, esto también en parte se debió a la disminución de la migración proveniente de esa región debido al endurecimiento de las políticas antiinmigrantes aplicadas por el gobierno estadounidense como la de 2010, conocida como HB1070 que fue considerada una ley exclusiva para frenar la migración latina y por ello se le vio con tintes racistas.

**Grafica 2**

**Residentes legales permanentes que llegan a Estados Unidos, según nación de origen, 2011**



(Fuente: DHS, 2012)

También es posible notar que la migración procedente de Europa y África mostró un nivel bajo comparado con la de Asia y Latinoamérica, lo cual también da a entender que la población blanca y negra no aumentara de forma significativa como la asiática y latina.

Es de suma importancia resaltar que en cuanto a la migración procedente de Asia tan sólo 5 naciones son las que concentran a más de la mitad de la población asiática que llegó recientemente a Estados Unidos y estas naciones son: China, India, Filipinas, Vietnam y Corea.

Además del crecimiento de la migración asiática y latina otro factor que influye mucho en la nueva composición étnica de Estados Unidos es la elevada tasa de fecundidad que existe entre estos grupos que suele ser mayor a la de la población blanca, la cual tiene una tasa de natalidad mucho más baja e incluso muestra una tendencia a la baja; es decir, mueren más de los que nacen. Esto explica en parte porque a medida que la población de ascendencia asiática y latina se incrementa la blanca disminuye.

Por otra parte, el actual nivel de crecimiento poblacional de grupos étnicos como asiáticos y latinos está comenzando a tener repercusiones en la sociedad estadounidense, por ejemplo, hacia mediados de 2014 la oficina del censo de Estados Unidos informó que por primera vez las minorías étnicas superaron a los blancos en las escuelas públicas de esa nación, lo cual por ser un hecho insólito obligaba a pensar en nuevas formas de sobrellevar la educación en un mundo cada vez más heterogéneo.

Patricia Gándara, co-directora del Proyecto de Derechos Civiles de la UCLA, miembro de la Comisión que Asesora al Presidente Barack Obama para la Excelencia Educativa de los Hispanos, declaró que a medida que los estudiantes dejan de ser en su mayoría blancos, poco a poco la cantidad de estudiantes pobres ha ido en aumento (Reyes, 2013).

La población asiática y latina en últimos años ha adquirido un peso muy importante gracias a su reciente incremento poblacional, lo que los convierte en un elemento clave en la conducción de la vida política y económica del Estado, es por ello que son grupos cada vez más buscados por los principales actores políticos internos a fin de captar su apoyo para lograr darle una nueva conducción en la nación. En un

futuro no muy lejano podrán influir en las políticas del Estado para lograr mejoras a su calidad de vida y al respeto de sus derechos.

Por ejemplo, en un estudio realizado en 2009 por el Centro de Política de Inmigración el autor Walter Ewing dirigiéndose a los políticos declaró que esta situación era una llamada de atención para los políticos, pues ya no podrían seguir ignorando a los latinos y asiáticos por ser una minoría, puesto que ya no representaban a los menos, por lo tanto serán una parte importante en futuras elecciones (Ewing, 2009).

“En su estudio realizado entre los votantes de ascendencia latinoamericana y asiática se mostró como el número de votantes latinos se incrementó un 28.4% en las elecciones de 2008 en relación con las elecciones pasadas. Por su parte el número de votantes asiáticos subió 21.3% y el de los votantes negros un 15.1%.” (Instituto de políticas migratorias (Passel, 2012).

Según el estudio de Ewing, la principal preocupación de los migrantes y de sus hijos son las reformas que se le dan al sistema de inmigración de Estados Unidos. Por lo tanto, los políticos deben de dar una gran importancia a los votantes latinos y asiáticos pues su voto es decisivo en los estados de Colorado, Florida, Indiana, Nevada, Nuevo México y Carolina del Norte (Ewing, 2012).

En octubre de 2014, el Organismo Alianza para una nueva economía, difundió un estudio en donde indicó que 25.6 millones de asiáticos y latinos en el año 2020 podrán votar por primera vez, lo que generara un cambio significativo en el mapa electoral de los Estados Unidos, también el estudio demostró que estados muy competitivos dejaran de serlo gracias al voto de estudiantes asiáticos y latinos, tales estados son: Arizona, Texas y Carolina del Norte. (Criado, 2008).

### 1.1 Grupos étnicos en números

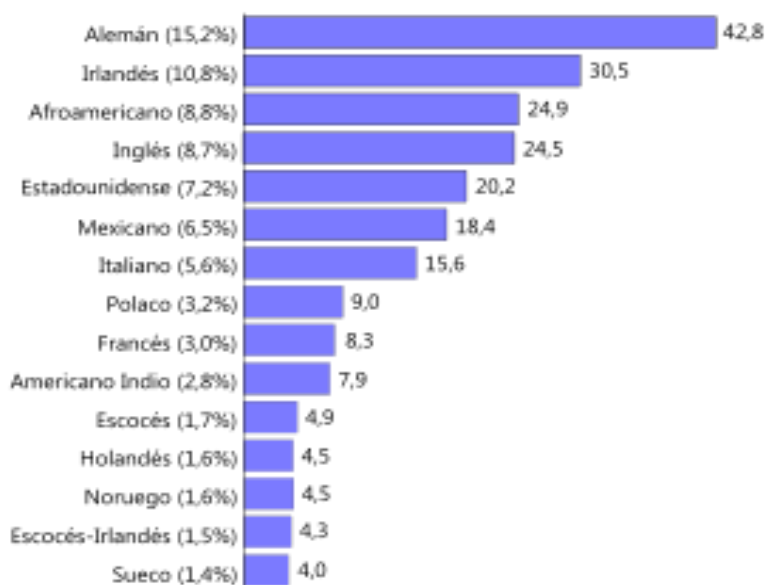
En la gráfica número 3 podemos observar cual fue la composición de la población de los Estados Unidos en 2000 por ascendencia correspondiente. Se puede observar como la mayor parte de la población estadounidense proviene de

ascendencia europea, principalmente alemán, irlandés e inglés, así como también afroamericano y estadounidense; mientras que la mexicana es la única entre las latinas que aparece y quedó en sexto lugar, mientras que entre las correspondientes a Asia no aparece ninguna.

### Gráfica 3. Composición poblacional de EUA (2000)

#### Quince descendencias con más población: 2000

(En millones. Porcentaje de la población total en paréntesis.  
 Información basada en pruebas. Para información sobre la protección  
 confidencial, errores en las respuestas, otros errores y definiciones, véase  
[www.census.gov/prod/cen2000/doc/sf3.pdf](http://www.census.gov/prod/cen2000/doc/sf3.pdf))



(Fuente: Oficina del Censo de los EE.UU, 2000)

Según datos de la oficina de censo de EUA en el año 2010 la población de estadounidense fue de 308.7 millones de habitantes, de esta la población nacida fuera del país fue de 38.5 millones (alrededor de un 13%); la población hispana nacida en otro lugar fuera del país fue de 18.5 millones cifra que equivale a poco más de la mitad del total de la población nacida en otro país. De los estadounidenses de nacimiento 75% dijeron ser blancos y 13% afroamericanos” (Lobe, 2012).

Dentro de la población nacida en otro país, 46% se identificaron como blancos y 23% como asiáticos. En el año 2010 los hispanos o latinos ya eran la minoría más

numerosa en Estados Unidos y en esos momentos los nacimientos ya se empezaban a constituir como la principal fuente de crecimiento de la población latina, desplazando así a la migración, la cual se empezaba a contraer debido a las políticas antiinmigración adoptadas por el gobierno norteamericano.

En el último informe la oficina del censo informó en junio de 2013 que la población asiática y latina registraron un mayor crecimiento durante 2012 donde los asiáticos crecieron en un 2.9%, es decir, 530 mil personas para alcanzar 18.9 millones de asiáticos, de este crecimiento el 60% corresponde a la migración internacional.

Por su parte, la población de origen asiática registró un aumento de 2.2%, cerca de 1.1 millones de personas, rebasando así los 53 millones que se registraron durante el 2012, de los cuales el 76% de tal crecimiento provino del crecimiento cultural. De tal forma que aunque la población asiática creció más que la de origen latino en forma porcentual, los latinos aumentaron más en cantidad real, dejando así de depender de la migración internacional para su crecimiento. Por crecimiento natural nos referimos a nacimientos y defunciones.

Por su parte la población blanca registró una disminución natural de 12.400 personas con respecto al total de 198 caucásicos registrados en 2012, a la vez que fue compensada con un incremento de 188 mil blancos provenientes principalmente de Alemania, Canadá, Rusia y Arabia Saudita, por lo que también se hace dependiente de la inmigración internacional para incrementar aunque de manera parcial. Se prevé que será hasta 2025 cuando la población blanca empezara a disminuir con regularidad.

## 1.2 Migración asiática

La migración asiática hacia los Estados Unidos se remonta al siglo XIX cuando migrantes de origen chino llegaron a California atraídos por la fiebre del oro

buscando una mejor calidad de vida y para alejarse de la inestabilidad política económica y social de China en espera de poder encontrar riquezas para poder mantener a sus familias en sus países de origen, sin embargo, se enfrentarían a diversas dificultades para lograrlo ya que desde tempranas épocas la población blanca buscó protegerse de la constante llegada de extranjeros a su territorio de diversas formas. Una de ellas era el impuesto minero para extranjeros que se aplicaba a todo aquel que se dedicaba a buscar oro.

Aunque técnicamente era un impuesto aplicable a cualquier extranjero, realmente solo era aplicado a los de origen chino dando con esto una clara muestra de discriminación hacia este grupo. A quienes se negaban a pagar este impuesto eran golpeados e incluso asesinados. Las leyes evitaban que los chinos pudieran testificar contra los blancos y por lo tanto muchos de estos crímenes quedaban en la impunidad.

Debido a su poca preparación y educación se vieron en la necesidad de aceptar trabajos pesados y mal pagados lo cual provocó que se convirtieran en sinónimo de trabajo barato; esto pronto generó molestias entre los inmigrantes no asiáticos que comenzaron a culpar a los chinos por ocupar tantos trabajos. Por ello las comunidades chinas se tuvieron que mantener juntas formando más tarde barrios como el Chinatown.

El acta de naturalización significó un duro golpe a los trabajadores chinos ya que entregaba la nacionalidad solo a las personas blancas y de descendencia africana, mientras que el acta de exclusión prohibió a los chinos entrar a Estados Unidos y también dificultó el salir a los que ya se encontraban, lo cual trajo severas consecuencias para la composición de la población por el desequilibrado número de hombres y mujeres que había. Esta acta fue abolida hasta 1943.

La construcción del ferrocarril del Central Pacific fue construido en su mayoría por chinos quienes tuvieron que sufrir trabajos agotadores y la represión en caso de huelga. Con el tiempo además de chinos empezarían a llegar hindúes, vietnamitas, coreanos y filipinos. Todos estos con el mismo patrón: baja preparación académica.

Según el historiador Hung Hui para 1930 se calcula que la inmigración china a Estados Unidos ascendía a 74, 954 personas; diez años más tarde ascendería a 77, 504 personas y para 1950 la cifra se duplica. En 1952 llegan a Estados Unidos unos 27, 502 chinos en calidad de refugiados y en 1960 la cifra llegó a más de 250,000 inmigrantes.

Por su parte la migración japonesa se inició en 1868 cuando un empresario norteamericano traslado a 148 japoneses a Hawái para trabajar en las plantaciones de azúcar. Por su parte, en 1893 un grupo de funcionarios gubernamentales, políticos e intelectuales organizaron la sociedad de colonización, exigiendo así la formación de colonias en el exterior.

Hacia el siglo XIX muchos estudiantes abandonaron su tierra para ir a Estados Unidos ya que las oportunidades en el Japón eran limitadas. Algunos de ellos lograron estudiar en importantes academias de San Francisco, Portland y Seattle.

Si bien los primeros inmigrantes asiáticos que llegaron a Estados Unidos tuvieron que pasar muchas dificultades, sin embargo, esta tendencia pasaría a invertirse en 2011 cuando diversos estudios comenzaron a indicar un incremento en la migración proveniente de naciones asiáticas quienes se convirtieron en el grupo étnico de mayor crecimiento en Estados Unidos, desplazando a los latinos, las características de estos recién llegados destacaban porque venían más preparados y con un mayor nivel de educación, gracias a lo cual podían acceder a empleos mejor pagados.

En la gráfica número 4 se puede observar una comparación entre el nivel educativo de los distintos grupos raciales que existen en EUA, nótese como los asiáticos constituyen el grupo étnico con mayor nivel educativo incluso por delante de los blancos y los negros quienes se ubican en la tercera posición.

Por su parte los latinos se ubican en último lugar, representando así el grupo con menor nivel educativo y con menos preparación, lo cual los convierte en el grupo que tiene menos posibilidades de acceder a los trabajos bien remunerados y con

mayor grado de importancia. Por lo tanto, los latinos se encuentran en desventaja frente a los asiáticos, quienes por tener un mayor grado de preparación podrán tener acceso a las mejores fuentes de empleo; lo cual a la vez influye directamente en su calidad de vida. Por ejemplo hacia junio de 2012 en el Instituto de patología gastrointestinal de la universidad de Johns Hopkins, la mayoría de los investigadores no eran estadounidenses, sino asiáticos, hindúes, chinos y japoneses.

La migración procedente de Asia creció de 19% en 2000 a 36% en 2010; entre estos al menos un 61% tiene niveles altos de estudios y cuenta con un título universitario; esto le resulta favorable ya que las políticas migratorias por lo general conceden visas a inmigrantes con un mayor nivel educativo. El 65% de ellos han acudido a la universidad y cuentan con al menos un una licenciatura frente a los afroamericanos (38%) o los latinos (16%) llegando incluso a superar al ciudadano estadounidense promedio: 49% de los asiáticos cuenta con un grado universitario frente al 28% del resto de los estadounidenses.

Según Antonieta Cádiz, especialista en problemas de inmigración, los ingresos asiáticos son de unos 66.000 dólares anuales, ingresos que son superiores al promedio estadounidense que ronda los 48.900 dólares. De este modo se puede observar como la situación empieza a invertirse para la migración asiática en Estados Unidos, pasando de un bajo nivel educativo, menor preparación y mayor grado de discriminación, así como de dificultad para conseguir la legalización; a una migración donde sus miembros poseen un mayor grado de preparación y educación, lo cual les permite conseguir la residencia legal de una forma más sencilla (PRC, 2013).

La nueva oleada de inmigrantes asiáticos dista mucho de parecerse a la antigua migración, la cual era relacionada con mano de obra poco calificada y con tendencia a recluirse en guetos para hacer frente a la discriminación. Los estados con mayor tasa de crecimiento de población asiática fueron Nevada (116%), Arizona (95%) y Carolina del Norte (85%). Las ciudades estadounidenses con

mayor cantidad de población asiática fueron: Nueva York con 1.1, Los Ángeles con 484.000 y San José con 327.000 millones de migrantes.

Los inmigrantes de origen chino representan el mayor grupo de inmigrantes asiáticos con 4 millones 700 mil, seguidos por los de origen filipino con 3.4 millones y por último los de origen hindú con 3.2 millones, los inmigrantes provenientes de Asia representan la raza que crece con mayor rapidez en los Estados Unidos.

### 1.3 Migración latina

Tradicionalmente hasta hace poco la migración procedente de América Latina era la más numerosa en Estados Unidos, en gran parte debido a su cercanía geográfica que le permitía disponer de una relativa facilidad de movilidad. Esto ha motivado que la migración latina a diferencia de la asiática sea en su mayoría de forma ilegal y por ello más riesgosa. Entre las principales motivaciones para la migración latinoamericana se encuentran:

- La pobreza en sus lugares de origen.
- La violencia existente en sus lugares de origen como resultado de conflictos armados y la existencia de pandillas.
- La búsqueda de mejores condiciones económicas.

A diferencia de los migrantes asiáticos, los latinos tienden a llegar a Estados Unidos con poca preparación académica y laboral, por lo cual les resulta más difícil encontrar un empleo bien remunerado, lo que ocasiona que se vean en la necesidad de aceptar empleos con pocos ingresos.

La llegada de la población latina se remonta a las comunidades mexicanas que quedaron en ese territorio luego de que Estados Unidos se los anexara tras la guerra mexicano-estadounidense. Con la llegada de la fiebre del oro la población anglosajona supero a la hispana; los antiguos colonos hispanos perdieron sus tierras por la especulación y reclamos de angloamericanos y fueron excluidos de la política. Con el impuesto sobre las minas y la prohibición de sus costumbres muchos se vieron obligados a abandonar sus lugares de origen y huir a México.

A pesar del deterioro de las condiciones de vida de los ciudadanos de origen mexicano, los flujos de migración crecían y hacia fines del siglo XIX llegaron trabajadores ferroviarios y braceros. La migración aumentó con la revolución mexicana. Debido a este aumento demográfico pronto se formaron entes políticos como el Congreso Mexicanista y la Asamblea Mexicana, fundados en Texas en 1925 para combatir los abusos legales y la violencia contra los mexicano-americanos. A escala nacional, en 1929 se funda la Liga de Ciudadanos Latinoamericanos, LULAC, por sus siglas en inglés.

Durante la Segunda Guerra Mundial se implementó el programa bracero con el fin de hacer frente a la falta de mano de obra, con lo cual alrededor de 3 millones de mexicanos fueron a trabajar a Estados Unidos; aunque el programa era temporal muchos de ellos se quedaron a vivir en territorio estadounidense. Posteriormente llegarían otros grupos latinos como los puertorriqueños tras la independencia de Puerto Rico y los cubanos tras la revolución cubana.

La población latina de Estados Unidos es muy diversa y compleja, además de ser mayoritariamente urbana y estar muy bien definida por su ubicación por grupos étnicos, como los mexicanos en California, Nueva York, Nuevo México, Texas y Chicago; los cubanos en Florida y los puertorriqueños en Chicago y Nueva York.

Anteriormente la población hispana se había contabilizado en diversas categorías raciales por lo que fue hasta 1970 que el primer ejercicio censal incluyó la categoría “origen hispánico” como categoría étnica para contabilizar la población proveniente de América Latina llegando a contabilizarse 9 millones (un escaso 5% del total de la población). Para 1980 eran 14.6 millones (6.4%) y para 1990 22.4 millones (9%).

#### **Grafica 4**

**Hispanos en EE.UU. Estados con mayor población hispana. (2000-2010)**



(Fuente: Census Bureau, 2012)

En un informe llamado “Nosotros: hispanos en los Estados Unidos”, en el cual presentaron una serie de datos, los cuales mostraban que durante el censo del año 2000 se contabilizaron 35.2 millones de hispanos quienes representan el 12.5% de la población de la nación, grupo que aumentó un 61% desde 1990. El grupo de mexicanos fue el más numeroso de los latinos radicados en Estados Unidos con 20.9 millones, mientras que los puertorriqueños con 3.4 millones y otros hispanos con 5.5 millones de personas (Krogstad, 2014).

En 2012, tan solo una docena de años más latina había crecido un 43% y se ubicaba en 50.5 millones de personas lo cual representaba alrededor del 17% de la población al interior de Estados Unidos; para 2060 se prevé que represente el 31% de esta.

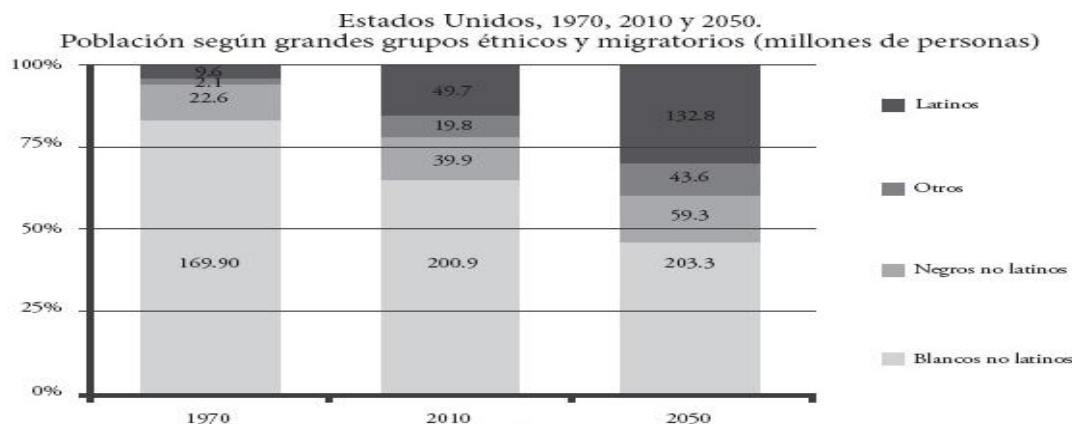
En la gráfica 5 se puede observar con más claridad cuál es la importancia que está adquiriendo la migración latina en la conformación de la población de Estados Unidos, en ella se muestra un claro crecimiento con respecto a otros grupos étnicos de esa nación en base a los datos de 1970 y 2010, obsérvese que hacia 1970 los latinos eran el tercer grupo étnico más numeroso en E.E.U.U. después de blancos

y negros, mientras que hacia 2010 ya era el segundo más numeroso desplazando a los negros.

Se hizo una proyección de cuál sería el posible crecimiento que lograría la población de ascendencia latina hacia 2050, la proyección muestra que lograría un mayor acercamiento hacia el total de la población blanca y de seguir el actual nivel de crecimiento podría ser que a la larga llegase a desbancar a la población blanca y convertirse en el grupo étnico más numeroso en Estados Unidos.

### Grafica 5

#### Estados Unidos, 1970, 2010 y 2050. Población de grandes grupos étnicos y migratorios (millones de personas)



(Fuente: Parametrica, 2012)

Los estados con mayor concentración de población latina son: Arizona, California, Colorado, Florida, Illinois, Nevada, Nueva Jersey, Nuevo México, Nueva York y Texas.

La población latina de ascendencia mexicana es la más numerosa en gran parte por su cercanía geográfica con Estados Unidos, mientras que los dominicanos son el segundo grupo más numeroso en Estados Unidos, pese a que República Dominicana es una nación pequeña, por su parte, los cubanos constituyen el tercer grupo más numeroso entre los latinoamericanos. Posteriormente siguen los centroamericanos y sudamericanos. En solo 3 estados (California, Hawái y Nuevo

México) los blancos no son mayoría y en 2 de estos los latinos son el primer grupo; estos son California y Nuevo México (Zonafranca, 2014).

## **Capítulo 2. Características generales por grupo étnico y efectos en las políticas de EE. UU**

En este capítulo se analizarán cuáles son las características de latinos y asiáticos, su nivel educativo y cómo esto influye en las posibilidades de acceder a puestos mejor remunerados. Una comparación más detallada de sus niveles de ingresos

producto del trabajo que desempeñan y cuáles son los obstáculos a los que se ven obligados a enfrentarse para lograr su desarrollo profesional y social.

Posteriormente se analizará la importancia que tienen para la economía de Estados Unidos como mano de obra que mueve la economía y como generadores de nuevas empresas claves para la recuperación económica de la nación americana luego de la crisis económica de 2008.

Para concluir se hará un breve repaso de cuales han sido las principales políticas migratorias que ha impulsado a lo largo de su historia el gobierno estadounidense con el fin de buscar regularizar la entrada de nuevos residentes a la nación.

## 2.1 Niveles de educación y capacitación por grupo étnico

El nivel de educación de un individuo repercutirá de manera frecuente en la cantidad de ingresos económicos de los cuales pueda disponer a futuro de su trabajo adquirido gracias a sus conocimientos adquiridos. Es por ello que el presente apartado busca hacer una evaluación de cuál ha sido el grado de escolaridad alcanzado por los residentes latinos y asiáticos de Estados Unidos.

Como se mencionó anteriormente el inmigrante latino promedio por lo general tiende a tener un bajo nivel de preparación académica donde, por lo general, apenas y se cuenta con la educación básica concluida y a veces se logra alcanzar un nivel medio de educación, esto como consecuencia de que en las naciones de las que provienen no les es posible prepararse mejor en el ámbito educativo por contar con bajos recursos económicos y muchos de estos inmigrantes al buscar una vida mejor llegan a Estados Unidos esperando poder tenerla ahí.

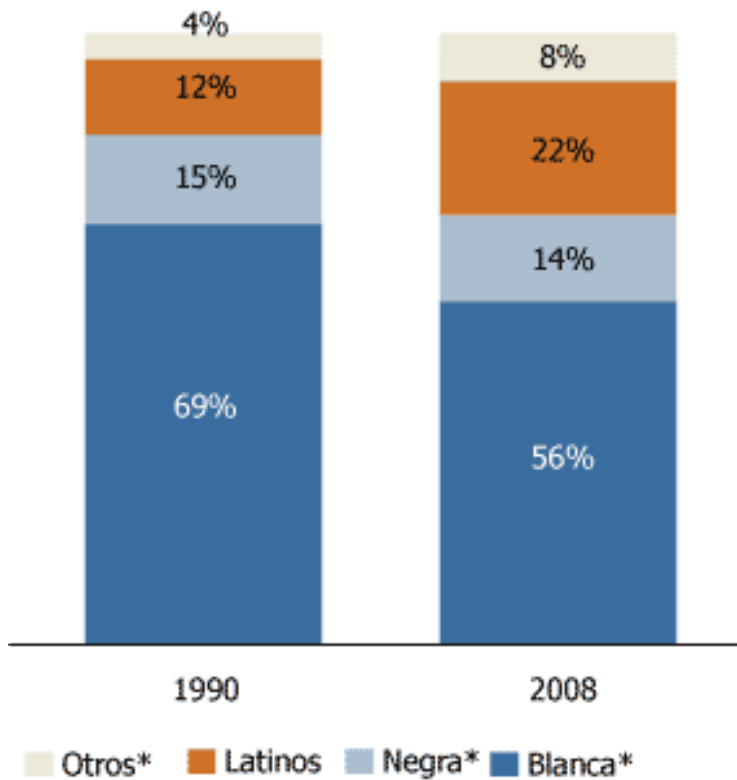
Los inmigrantes asiáticos por su parte llegan a EUA con un mayor grado promedio de estudios, en la que muchos de ellos concluyeron la educación media superior e incluso cuentan con un título universitario, esto gracias a que los recientes procesos de crecimiento económico en sus naciones de procedencia les ha permitido adquirir un mayor nivel educativo y llegan a Norteamérica con el fin de poner en práctica lo aprendido para así forjarse un mejor futuro laboral.

El nivel de escolaridad con la que llegan inmigrantes a Estados Unidos influye en el nivel de calidad de vida que podrán alcanzar y también en varios casos el nivel educativo que sus hijos nacidos en esta nueva nación podrán conseguir.

La población latina representa un sector de la población de Estados Unidos con importante crecimiento porcentual con respecto a la población total y a las otras razas, como lo demuestra la gráfica número 6, donde se muestra que es posible apreciar como la proporción de los niños en la Unión Americana creció de 12 a 22 por ciento de 1990 a 2008, un porcentaje muy superior respecto a otros grupos étnicos como blancos y latinos. El número de menores de 18 años se duplicó de 8 millones en 1990 a 16 millones en 2008 (Stevenson, 2012).

## **Gráfica 6**

**Distribución de los niños por raza y origen étnico. (1990-2008)**



(Fuente: Paramétrica, 2012)

Actualmente, la población latina se acerca al 50% e incluso lo supera en estados como Arizona, California, Nuevo México y Texas, los cuales por hallarse en la frontera con México poseen una alta concentración de población de origen mexicano, 9 de cada 10 son ciudadanos por nacimiento. Niños y jóvenes latinos representaran una parte esencial del bienestar económico, político y social de los Estados Unidos en el futuro.

Muchos niños latinos que habitan en Estados Unidos cuentan con una sólida vida familiar pero presentan problemas económicos y sociales ligados a la pobreza, resultado de las condiciones precarias en las que viven y la situación de sus padres como inmigrantes indocumentados.

La mayor parte de estos jóvenes latinos (un 63%) vive en hogares con sus dos padres lo cual es importante ya que el tener a ambos padres puede constituirse en un elemento protector para estos niños, especialmente los latinos, quienes ponen

gran énfasis en la importancia de la familia. En muchos de los casos, el tener a ambos padres es un factor importante ya que estos tienden a poseer un menor grado de pobreza y a graduarse de la escuela secundaria, por mencionar algunas cosas (Mather, 2010).

Sin embargo, la situación legal de los padres en muchas ocasiones se convierte en un obstáculo que amenaza la solidez de estas familias, ya que en la mayoría de los casos la deportación de uno de estos miembros por su estatus legal complica las posibilidades de que estos niños puedan lograr un mejor nivel de vida, ya que, sus recursos económicos disminuyen al no contar con uno de sus progenitores.

Las recientes oleadas de inmigración ocasionan que una gran proporción de familias latinas cuenten con emigrantes entre sus miembros. Formar parte de una familia emigrante puede presentar dificultades, ya que los padres en muchos de los casos no pueden conseguir fácilmente servicios de salud y educación para sus hijos especialmente si saben poco inglés y si no pueden acceder a los programas gubernamentales por su estado migratorio.

Un estudio presentado en el 2009 por el Consejo Nacional de La Raza, reveló que alrededor del 28 por ciento de los niños latinos eran pobres, lo que ascendía a más del doble de la proporción de la de raza blanca (11%), además de que la mayoría de los niños latinos viven por lo general en vecindarios pobres aislados económica y socialmente de los ciudadanos estadounidenses de clase media. Por otra parte, el 18% de estos tenían dificultad para hablar inglés (Campoverdi, 2011).

El 1 de abril de 2014 en un informe que llevo por nombre “Carrera de resultados”, presentado por la Fundación Anne E. Casey, la subdirectora Laura Speer, destacó que los niños latinos están en desventaja frente a anglosajones y asiáticos para obtener éxito en su futuro, principalmente por el bajo nivel de educación de sus padres y la mayor posibilidad de que no puedan tener un estatus legal. El informe abarca un estudio sobre el progreso de los niños en 12 áreas sociales a lo largo de su vida con una comparación entre los estados y las diferentes regiones de

Estados Unidos destacando las discrepancias raciales en cada categoría (El Universal, 2013).

En el índice con escala de 1 a mil en casi todos los estados los niños asiáticos tuvieron un índice de 776, seguidos de los blancos con 704 mientras que los latinos registraron solo 404, seguidos por los nativos americanos con 387 y los afroamericanos con 345. Con base en esto podemos notar como mientras los niños de ascendencia asiática cuentan con mayores posibilidades de tener un futuro exitoso, los latinos muestran un nivel menos prometedor el cual les permita lograr a futuro laboral exitoso.

Según Speer, el objetivo de tal estudio es lograr que los responsables de la política se den cuenta de la desventaja en la que se encuentran ciertos grupos, a fin de mejorar los resultados educativos para estos sectores con menores posibilidades de poseer un nivel de vida óptimo.

Por otro lado, el estudio también destacó las diferencias entre los propios latinos de diferentes regiones para poder acceder a mejores ingresos; por ejemplo, los niños con padres provenientes de naciones como Honduras, República Dominicana y Guatemala son los que menos posibilidades tienen de vivir en familias con mejores ingresos, mientras que los de padres provenientes de Cuba, España y Sudamérica suelen vivir en hogares con ingresos superiores.

La población menor de 18 años está compuesta por 39 millones de blancos, 17.6 millones de latinos, 10.2 millones de afroamericanos, 3.4 millones de asiáticos y 649 mil nativo americanos. Así mismo se sabe que existen alrededor de 2.8 millones de parejas multirraciales.

En una reunión llevada a cabo el 27 de abril de 2011, en donde se reunieron los funcionarios principales del poder ejecutivo, líderes educativos y educadores, se llevó a cabo para hablar de cómo alcanzar la excelencia educativa para la comunidad hispana y los estadounidenses en general, y del informe presentado por el programa de la Casa Blanca para la Excelencia Educativa de los Hispanos y el

departamento de Educación de Estados Unidos, se mostró que los hispanos tienen el nivel más bajo de logros en educación de todos los grupos demográficos de Estados Unidos. Los latinos son el grupo minoritario más numeroso en el sistema de educación estadounidense y su número alcanza más de 12.4 millones en las escuelas primarias, medias y secundarias y representan el 22 por ciento de todos los niveles de preescolar a 12vo grado en las escuelas públicas estadounidenses, sin embargo presentan obstáculos en sus logros educativos; menos de la mitad están matriculados en educación temprana, solo la mitad se gradúa a tiempo de la escuela secundaria, solo la mitad está preparada para la universidad de la misma manera que sus compañeros y solo 4 por ciento obtiene un título universitario.

Por otro lado, un reporte de Foundation for Child Development (Fundación para el Desarrollo del Niño) hecho en 2013, comparando el bienestar de niños asiáticos, afroamericanos, blancos y latinos determinó que estos últimos son los más pobres, tienen menos posibilidades de gozar de buena salud, tienen menores niveles de inscripción a la educación preescolar en comparación con los otros (Peña, 2014).

Los hijos de padres latinos presentan los peores indicadores de pobreza y sueldo promedio por vivienda. También sufren de mayor riesgo de mortalidad infantil y niveles más bajos de familias con seguro médico.

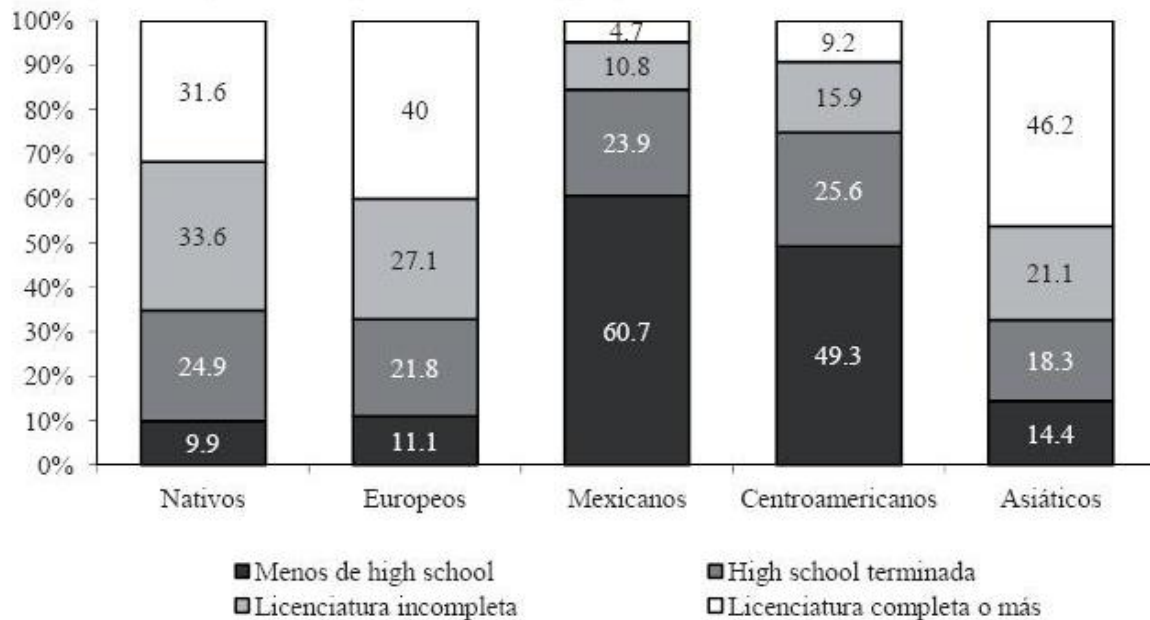
El 71% de los niños hijos de inmigrantes son pobres o casi pobres comparados con el 55% de niños latinos con padres nacidos en Estados Unidos. Por su parte, los niños negros y asiáticos registran grados de pobreza que van del 29 al 34 por ciento. Por su parte los estudiantes asiáticos presentan mejores indicadores en relación con los latinos en el ámbito educativo (Mather, 2010).

En la gráfica 7 se puede ver una comparación del nivel educativo por grupo étnico en la ciudad de Los Ángeles, California; en la cual se puede notar como la población de ascendencia asiática muestra los mayores niveles educativos ya que la mayor parte de su población cuenta con una licenciatura completa, en contraparte, los mexicanos y centroamericanos que en conjunto representan el

grupo étnico más numeroso en la ciudad se ubican con los niveles más bajos de preparación académica en comparación con los blancos y asiáticos.

### Grafica 7

**Distribución de la población de 25 años y más, según nivel de escolaridad. (1982-2007)**



(Fuente: Parametrica, 2012)

En un estudio publicado en la edición del 5 de mayo de los “Proceedings of the National Academy of Sciences” (Trabajos de la Academia Nacional de Ciencias) se demostró que los estudiantes de origen asiático tienden a superar a los de otros grupos étnicos, la razón es simple, trabajan más (Lobe, 2012).

Investigadores del Queens College de Nueva York, de la Universidad de Michigan y Peking University, estudiaron notas, resultados de diferentes test, calificaciones escolares, ingreso familiar, niveles de educación, estatus de inmigración entre otros factores. El estudio reveló que los estudiantes asiático-estadounidenses entran a la escuela sin ventajas académicas discernibles en relación a los blancos y destaca que las diferencias se incrementaran con el tiempo. El estudio sugiere que la

creciente brecha de éxito puede deberse a un mayor esfuerzo académico que a un factor cognoscitivo.

Culturalmente los estudiantes asiáticos suelen recibir mayores presiones familiares para triunfar que en el caso de los compañeros blancos, ya que dentro de la cultura asiática tienden a dar mayor importancia al esfuerzo que a las cualidades innatas.

## 2.2 Participación en la economía de Estados Unidos

En un estudio realizado por el Instituto para el Entrenamiento y Desarrollo Organizacional (IOTD, por sus siglas en inglés) se demostró la importancia de que los negocios y empresas controlados por minorías étnicas, especialmente los latinos, jugaron un gran papel en la recuperación económica de la nación americana luego de la crisis económica de 2008 (Perasso, 2012).

Los negocios controlados por latinos pasaron de 1.6 millones en 2002 a 2.8 millones en 2012, confirmando de esta forma la tendencia que confirman algunos analistas:

Las empresas en manos hispanas muestran un crecimiento superior a las que están en manos de dueños blancos no hispanos y de otras minorías y además son uno de los motores que están impulsando la recuperación económica de la nación.

Los comercios en manos de gente latina registran un aumento de sus beneficios dos veces mayor a la media nacional, y esto cada vez se hace más notorio en los estados en los que abunda la raza hispana, como California, Texas, Nueva México y Florida, en donde los comercios controlados por latinos representan un 20% del total de comercios, y de los cuales el 46% pertenece a mexicanos. Razón por la cual la Cámara de Comercio reconozca la importancia que tienen los negocios de personas latinas para el progreso nacional, todo esto basado con información de la revista Forbes.

La directora de la Agencia para el Desarrollo de Negocios de Minorías, Alejandra Castillo escribió: "Mientras vivimos tiempos que plantean desafíos económicos y

donde demasiados estadounidenses experimentan periodos de desempleo inaceptablemente prolongados, los negocios de hispanos y otras minorías están en el centro de nuestra expansión económica". Por esto el gobierno de Barack Obama ha llevado a utilizado diversas herramientas para incentivarlos como por ejemplo la Iniciativa para el empleo (AJA en inglés) enviada al Congreso en septiembre de 2011 (Perasso, 2012).

Esta ley sugería una inversión de 140 millones de dólares en infraestructura, lo que redundaría en la creación de miles de empleos en el área de la construcción, área clave para los hispanos. También estipulaba una serie de créditos impositivos para pequeñas empresas que según la organización Demos podría beneficiar a 25.000 negocios latinos.

Sin embargo, pese a que los negocios administrados por latinos lideran el crecimiento de los mismos en Estados Unidos, los índices de desempleo muestran que los latinos se ubican en 11.4%, casi tres puntos porcentuales por encima de la media nacional en 2011 siendo uno de los grupos étnicos con mayor tasa de desempleo.

Por su parte, los trabajadores asiáticos se sienten más discriminados en su trabajo que los latinos. En una encuesta realizada por la corporación Gallup y difundida en el 40 aniversario de la promulgación de una ley que estableció como derecho la igualdad de oportunidades en el empleo, según ésta de septiembre de 2014, el 31% de asiáticos dijo haber sido objeto de discriminación o trato injusto en su empleo, mientras que un 26% de negros no latinos dijo haber sufrido discriminación contra solo 18% de los latinos y 12% de los blancos. Por su parte la EEOC (Comisión por la igualdad de oportunidades de empleo) dijo que en 2005 recibió 75,428 denuncias de discriminación en el empleo y que de ese numero 36% fue por raza y que el 82.5% de los casos denunciados involucró a trabajadores negros. Estos datos contrastan con los de Gallup y dejan en evidencia que posiblemente los trabajadores asiáticos y latinos en muchos de los casos no denuncian la discriminación laboral que sufren.

En este informe también se destacó que los de origen hindú lideran la situación en materia de educación e ingresos mientras que los de ascendencia vietnamita, coreana y china registran un mayor grado de pobreza. Por otro lado, mientras que en 2010 el ingreso promedio de los hogares estadounidenses era de casi 50 mil dólares para los de origen asiático ascendía a 66 mil.

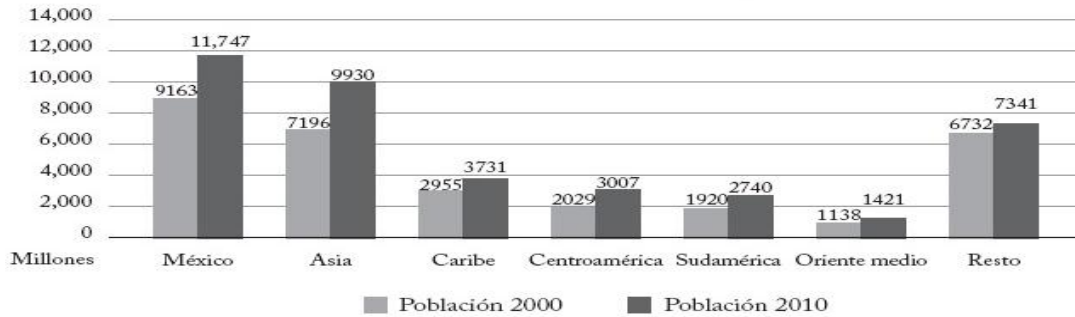
El mismo departamento mostró que los latinos continúan ganando menos que otros grupos. En 2013 sus salarios fueron un 28% menores que los de los empleados blancos, 7.5% más bajos que los de los empleados negros y 40% menos que los asiáticos según la Oficina de Estadísticas del Departamento del Trabajo de Estados Unidos (La voz de América, 2013).

"Desde que empecé a trabajar como temporal mi sueño era hacerme residente para que me nombraran de tiempo completo. Ya alcancé esa meta pero no he logrado nivelación salarial", reveló Dorian Hernández, auxiliar de contabilidad en las oficinas regionales de un banco en Houston, Texas.

El salario semanal promedio para empleados de tiempo completo fue de 773 dólares, mientras que los hispanos ganaban 575 dólares (75% de la media nacional) los blancos percibían 802 dólares, los afroamericanos 622 dólares y los asiáticos 951 dólares. Los latinos son la segunda fuerza laboral con mayor tasa de desempleo en 2013 con 9%, frente a la media nacional de 7.5%. Los Afroamericanos tienen una tasa del 13.2%, los blancos del 6.7% y los asiáticos del 5.1%. Los aumentos al salario por su parte durante el primer trimestre de 2013 fueron de 1.13% para los blancos, para los hispanos 1.41% y para los asiáticos 3.59%. Los afroamericanos por su parte registraron una caída del 2.05%.

## **Grafica 8**

**Población nacida en el exterior y residente en Estados Unidos según región de nacimiento, 2000 y 2010**



(Fuente: Parametrica, 2012)

Según un documento de la Reserva Federal, cada vez más empleadores requieren credenciales de estudios postsecundarios. Actualmente, con solamente un diploma de educación secundaria es menos probable calificar a una persona para un trabajo en un camino para lograr un avance significativo (en el mercado laboral). Por esto se explica bien por qué los latinos tienden a tener menores salarios que los asiáticos; el bajo nivel de preparación académica resta posibilidades a los latinos de poder acceder a mejores puestos de trabajo y por ende a mejores ingresos económicos (Reyes, 2013).

Por su parte los estadounidenses de ascendencia asiática tienden a contar con mayores ingresos incluso por encima de la media nacional ya que su mayor preparación académica les permite acceder a mejores puestos e ingresos. Esto constituye una gran desventaja para los latinos en el mercado laboral, ya que, se ven obligados a competir con otros grupos raciales por el mercado laboral donde los asiáticos están mejor preparados dejando muy atrás a los latinos.

Por su parte, datos de la Oficina de Censos destacan que los negocios propiedad de los asiático-estadounidenses aumentaron 40.4 por ciento sumando 1.5 millones generando más de 1 billón de dólares y generando casi tres millones de empleos. "Los negocios propiedad de asiáticos siguen constituyendo uno de los segmentos más fuertes de la economía de nuestra nación", dijo el director de la Oficina de Censos, Thomas Mesenbourg (Reyes, 2013).

De este modo podemos ver como en comparación con los latinos los asiáticos presentan mayores tasas de educación, mejores ingresos y futuros más prometedores en Estados Unidos gracias a su mejor preparación académica la cual en gran parte es generada gracias a una serie de factores culturales.

### 2.3 Políticas migratorias hacia migración asiática y latina

Huntington trata de explicarnos por medio de tres tesis el vínculo de identidad de los norteamericanos, en la primera reconoce que el interés por la identidad estadounidense ha cambiado con el tiempo, solo tardíamente, en el siglo XVII, los colonos se identificaron a sí mismos como no únicos residentes de colonias individuales, sino también como americanos. En el siglo XIX, la identidad nacional fue preeminente, comparada con otras identidades, tras la guerra civil, y el nacionalismo estadounidense floreció durante el siglo siguiente. En la década de los 60s, las identidades sub nacionales, binacionales y transnacionales comenzaron a rivalizar y a erosionar la preponderancia de la identidad nacional. (Parraguez, 2004).

A lo largo de los siglos -continúa Huntington, como segunda tesis-, los estadounidenses han definido la sustancia de su identidad en términos de raza, etnicidad, ideología y cultura. Ahora, raza y etnicidad son ampliamente eliminadas: los estadounidenses ven su país como una sociedad multirracial. El credo estadounidense, formulado por Thomas Jefferson y elaborado por muchos otros, es mayoritariamente visto como el elemento crucial que define la identidad estadounidense. Este credo, sin embargo, fue el producto distintivo de una cultura anglo-protestante de los colonos que llegaron a América en los siglos XVII y XVIII.

En la tercera tesis sostiene que la cultura anglo-protestante ha sido central para la identificación de los estadounidenses a lo largo de tres siglos, según numerosos observadores esa es la base común que distingue a los estadounidenses de otros pueblos. Sin embargo, las constantes olas migratorias han retado a esta cultura especialmente las provenientes de Asia y Latinoamérica los cuales han venido a modificar la cultura estadounidense la cual se ha constituido como multirracial.

La constante migración de latinos y asiáticos ha retado al protestantismo, al inglés y a la cultura anglosajona históricamente predominante. El español y el chino se han constituido en la segunda y tercera lengua de EE.UU. mientras que el catolicismo se ha expandido llegando a ser la segunda religión de esta misma nación. (Parraguez, 2004).

Todas estas tendencias representan importantes retos para la cultura anglosajona lo cual ha generado el surgimiento de un sentimiento de rechazo hacia estos grupos que alteran su identidad histórica. Cuando el terror y el rechazo ante los inmigrantes brotan con renovados bríos, se multiplican las políticas, los mecanismos, los discursos y los recursos para controlar, expulsar y criminalizar. Construir un enemigo aglutina y forma parte de la estrategia demagógica de los partidos de derecha para cosechar votos.

Por esto, las leyes que buscan reducir la cantidad de inmigrantes que ingresan a Estados Unidos han venido principalmente del Partido Republicano, el más conservador. El 16 de diciembre la cámara de representantes de Estados Unidos aprobó el proyecto de ley HR 4437 también conocida como “Ley sensenbrenner” que buscaba la construcción de un muro de 1200 kilómetros en la frontera con México para frenar el ingreso de inmigrantes además que establece penas para los inmigrantes indocumentados y a quienes los contraten.

El Comité Judicial del senado aprobó posteriormente otro proyecto de ley que buscaba incorporar tanto medidas de seguridad como medidas para regularizar la presencia de indocumentados, ante lo cual los inmigrantes protestaron con multitudinarias manifestaciones a lo largo del territorio norteamericano.

La respuesta del gobierno de Bush fue la represión generalizada de estos, así como las deportaciones masivas y él envió de 6000 agentes fronterizos a la frontera con México para frenar a los inmigrantes.

En un artículo titulado “Integración de los inmigrantes en el cauce nacional” escrito por la profesora de historia de Universidad de Nueva York, expresa que

“Durante cuatro siglos millones de inmigrantes han hecho de Estados Unidos lo que es hoy. Vinieron a forjarse una nueva vida, su trabajo y esfuerzo los beneficio a ellos y a su nueva patria” Al igual que otras naciones los Estados Unidos se formaron gracias a inmigrantes provenientes de diferentes naciones.

En este periodo llegaron también pequeñas cantidades de chinos al oeste de Estados Unidos. Los estadounidenses nacidos en EUA reaccionaron negativamente a esto, por lo cual condujo a que se ejerciera presión al gobierno para aprobar leyes de exclusión contra un grupo en específico con el fin de lograr la exclusión, de esta forma se llega a la creación de la ley de exclusión china de 1882.

Pese a las diferencias culturales y a la competencia por el mercado laboral, latinos y asiáticos en muchos casos se ven afectados por problemas similares como lo son las leyes antiinmigrantes que son aprobadas en Estados Unidos. Es por ello que en varias ocasiones ambos grupos se han unido para luchar contra las leyes antiinmigrantes que son aprobadas por el gobierno estadounidense (Parraguez, 2004).

En 2006 tras la reforma migratoria aprobada por la cámara de representantes que buscaba tipificar como delito grave residir en Estados Unidos de manera ilegal, la comunidad asiática se unió a las protestas hispanas que buscaban pedir un mejor trato a los inmigrantes ante el temor de ser deportados.

“Los inmigrantes asiáticos hemos sido históricamente discriminados en Estados Unidos desde hace cerca de 200 años, de manera que estamos muy alertas”, dijo Traci Hong, directora del programa de inmigración en el Centro de Justicia Asia Estados Unidos (Diner, 2008).

Los latinos y asiáticos son dos grupos importantes que se beneficiarían notablemente de una reforma migratoria, es por ello que ambos grupos unidos o en separado procuran llevar a cabo diversas medidas con el fin de presionar al partido demócrata en las cámaras para lograr así reformas en materia migratoria que les permitan acceder a la ciudadanía estadounidense. Acciones de este tipo fueron,

por ejemplo, el ayuno llevado a cabo por migrantes latinos y asiáticos en diciembre de 2013 en Charlotte, Carolina del Norte encabezado por la Coalición Latinoamericana (LAC) y por la Coalición Asiática del Sureste

Según el SEAC, desde 1998 más de 13.000 asiáticos en Estados Unidos recibieron órdenes de deportación incluyendo a residentes permanente los cuales llegaron desde muy jóvenes al país como refugiados políticos.

Durante las elecciones a presidente de 2008 las comunidades latinas y asiáticas otorgaron su apoyo al candidato demócrata Barack Obama en espera de que durante su gestión se llevase a cabo una amplia reforma migratoria que permitiera la legalización de alrededor de 12 millones de indocumentados. Durante estas el triunfo de Obama se logró en gran parte gracias al importante apoyo que obtuvo entre las minorías de inmigrantes.

El importante crecimiento que han tenido las minorías étnicas y raciales en Estados Unidos, esto hace que su voto sea estratégico para lograr el triunfo a favor de cualquier partido en las elecciones federales. Sin embargo, la oposición de los republicanos impidió la consolidación de las promesas hechas por Obama a los Inmigrantes indocumentados.

Por esto los dos mayores partidos políticos en la Unión Americana han invertido importantes sumas de dinero con el fin de captar el apoyo de las minorías especialmente de los latinos en estados clave como Florida, Virginia, Colorado, Iowa y Ohio. El resultado electoral reveló que cualquiera que aspire a la presidencia necesitara contar con su apoyo.

En las elecciones de 2012, Obama nuevamente consiguió el triunfo con el apoyo de las minorías, 71% del voto de los hispanos, 93% del voto de los afroamericanos y 73% de los votantes asiáticos. El Partido Demócrata ha conquistado el voto latino y de otras minorías en últimas fechas gracias a una elaborada estrategia electoral en temas de inmigración. Obama apostó por el voto de las minorías raciales de todo el país, en especial por la de los hispanos que representan la

mitad del crecimiento de la población en Estados Unidos de América (Krogstad, 2014).

Barack Obama prometió durante su campaña electoral de 2012 que de llegar a la presidencia impulsaría una reforma migratoria integral durante el primer año de su gobierno, más tarde el presidente presentaría su propuesta al congreso la cual le sería bloqueada por los republicanos quienes controlaban la mayoría de este, por lo cual no se pudo concretar la promesa hecha durante la campaña.

Por otro lado, durante la administración de Obama se han deportado desde 2009 casi 2 millones de inmigrantes indocumentados lo cual ha generado críticas y protestas por parte del sector hispano lo cual genero un alejamiento de estos hacia los demócratas poniendo en riesgo la reelección del presidente en turno.

Ante esto, la estrategia tomada por la administración de Obama fue el nombrar a Sonia Sotomayor como la primera juez hispana del Tribunal Supremo y en junio de 2012, en vísperas de las elecciones, aprobó la Ley Dream Act, la cual otorgaba la residencia temporal a los jóvenes indocumentados como primer paso para conseguir la ciudadanía estadounidense, además de que se les permitía realizar estudios universitarios, enrolarse al ejército y conseguir la licencia de conducir con lo cual se logró beneficiar a 2.1 millones de jóvenes.

Los requisitos para obtener los beneficios de dicha ley fueron:

- Haber llegado a los Estados Unidos antes de los 16 años.
- Ser menor de 30 años.
- Llevar por lo menos 5 años residiendo en territorio americano y no tener problemas con la justicia.

Estas medidas así como la reforma sanitaria lograron incrementar el apoyo de los latinos y otras minorías para Obama y el partido demócrata.

Por su parte, el candidato republicano Mit Romney así como otros candidatos del Partido Republicano criticaron el que los hijos de inmigrantes obtuvieran la

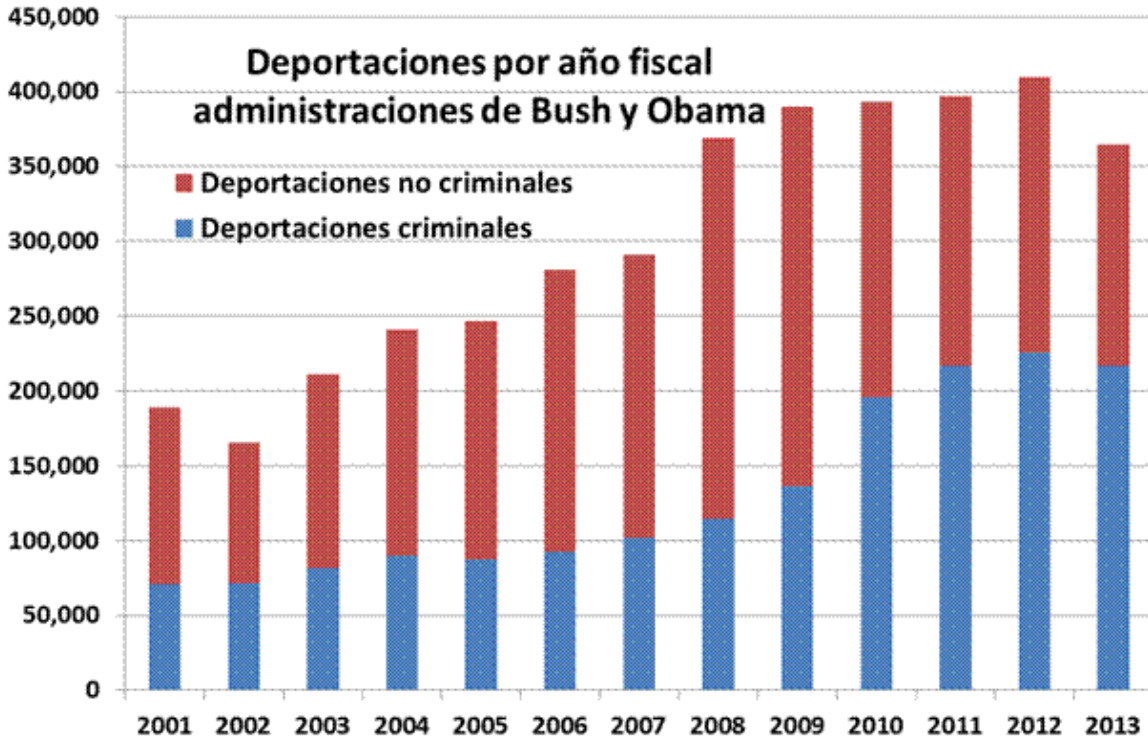
nacionalidad, promovió la auto deportación y se opuso al “Dream Act”, así como también dio la espalda a una reforma migratoria. Sin embargo, al comprender que sus medidas le podían ser adversas para conseguir el apoyo de los latinos decidieron apoyar una reforma migratoria que amplié los visados para inmigrantes con altas destrezas laborales o extranjeros que obtengan diplomas de posgrado, pese a esto no logró obtener el apoyo de la mayoría de votantes hispanos.

El constante crecimiento del voto hispano deja ver la importancia que tendrá a futuro para lograr influir en las elecciones presidenciales de Estados Unidos, por lo que los candidatos deberán atender a los intereses de las minorías a fin de impulsar una amplia reforma migratoria que beneficie a estos sectores.

“Tras el fracaso de su primer mandato al intentar aprobar la reforma migratoria la cual fue frenada por los republicanos y su creciente tasa de deportaciones mayor que la de su antecesor Bush; Obama recuperaría en 2012 el apoyo de latinos luego del anuncio de la suspensión de la deportación de alrededor de 2 millones de estudiantes indocumentados” (Ortiz, 2014).

## **Grafica 9**

**Deportaciones por año fiscal durante las administraciones de Bush y Obama.  
(2001-2013)**



(Fuente: PRC, 2014)

Por otro lado, los hispanos o latinos lograron conseguir una mayor representación al conseguir llevar a 27 hispanos a la cámara de representantes y a 70 senadores a las 36 cámaras del estado. El 23 de abril de 2010 la gobernadora de Arizona promulgó la ley de inmigración conocida como SB 1070 que buscaba convertir en delito la inmigración ilegal en el territorio, además de conceder a la policía la libertad para interrogar, exigir papeles y detener a cualquier persona de la que se tuviera sospecha de que estaba habitando de manera ilegal.

Esta nueva ley afectaría principalmente a mexicanos que residían en Arizona ya que la tez morena y el perfil hispano se convirtieron en una de las principales pistas para las detenciones llevadas a cabo por la policía. La medida generó múltiples protestas y boicots por parte de organizaciones civiles quienes la calificaron como racista y provocando la conmoción en el mundo hispano. Diversos sectores de afroamericanos, asiáticos y anglosajones se unieron a la protesta en apoyo a los latinos al grito de “We are all Arizona” (Todos somos Arizona).

Los medios de comunicación difundieron esta noticia por América Latina, Estados Unidos, México y Europa, incluyendo España, desde donde se dieron muestras de solidaridad hacia esta causa. Mientras que México inicio un boicot económico contra Arizona. Posteriormente las luchas civiles conseguirían eliminar las partes más polémicas de esta nueva ley. El 1 de mayo de 2013 nuevas oleadas de protestas de inmigrantes solicitaron al gobierno la aprobación de una reforma migratoria que resuelva la situación de 11 millones de personas que no tienen autorización para vivir en Estados Unidos y que se detengan las deportaciones que causan la separación de familias (El Universal, 2013).

Organizaciones como Silicon Valley Leadership Group y la Comisión de fresas de California buscan por diversos medios ejercer presión a una cámara de representantes de mayoría republicana para aprobar una amplia reforma que legalice la situación de millones de trabajadores inmigrantes con estatus de indocumentados, entre los cuales 65% son de origen hispano, 15% de origen asiático y el resto de otras etnias.

Las políticas migratorias llevadas a cabo por los gobiernos estadounidenses buscan dar preferencia a los nuevos residentes que cumplan con ciertas características, tales como elevados niveles de estudios y una mayor disposición para asimilarse a la cultura nacional. Por esto algunos especialistas afirman que los inmigrantes asiáticos cuentan con mayores ventajas en comparación con los latinos ya que ellos si cumplen con el objetivo de llegar a la nación americana con un elevado nivel académico, además que ofrecen mayor disponibilidad para poder asimilarse a la cultura local,, ya que a diferencia de los latinos tienen una mayor propensión para instalarse en zonas multirraciales mientras ellos prefieren aislarse en zonas exclusivamente latinas.

### **Capítulo 3. Posibles efectos económicos, políticos y sociales de Estados Unidos ante la migración asiática y latina**

#### **3.1 Efectos económicos**

Para ciertos sectores conservadores de la sociedad norteamericana la llegada de nuevos inmigrantes podría ser perjudicial para la economía local, ya que, se tiende a relacionar muchas veces a estos con la pérdida de sus fuentes de trabajo culpándoseles de ser los responsables de lo mismo, sin embargo, ¿realmente el flujo de inmigrantes resulta perjudicial para la economía norteamericana?, ¿realmente el arribo de nuevos trabajadores le quita sus fuentes de trabajo a los residentes locales?, ¿existen consecuencias positivas para la nación y la población local de la llegada de estos nuevos inmigrantes en busca de trabajo?

Si bien, algunos grupos conservadores en EE.UU. consideran que la llegada de nuevos residentes a la nación tendrá severas afectaciones a la economía local; en realidad la llegada de nuevos inmigrantes podría resultar benéfica para ésta, ya que sirve para revitalizar sectores de la economía que se encuentran en franca decadencia, además de que con el constante envejecimiento de la población, en promedio los inmigrantes contribuirían a rejuvenecer a ésta misma.

En tiempos en que la fuerza laboral de Europa y Japón se encuentra en franco declive por el constante envejecimiento de su población, para EUA el contar una abundante mano de obra joven y que al mismo tiempo pagan impuestos representa una valiosa ayuda para superar la escasez de trabajadores, así como de habilidades, ya que de lo contrario el crecimiento económico y prosperidad del cual han gozado hasta ahora no se podría mantener (Von Quednow, 2010).

Según Giovanni Peri profesor de economía de la Universidad de California, California es el estado en donde la población de migrantes ha crecido 40% en los últimos 15 años, lo que ocasiona que la tercera parte de la mano de obra californiana sea migrante, lo que genera que en ese estado la mano de obra estadounidense no sea de competencia laboral, sino bien, de complementación (El observador, 2012).

California como el estado que mayores flujos de inmigración asiática y latina recibe es un claro ejemplo de cómo la llegada de nuevos inmigrantes genera beneficios

para la población local y además puede ayudar a lograr un desarrollo económico importante para el estado.

Es difícil encontrar efectos negativos, económicos o de salarios para los trabajadores inmigrantes de California y para los norteamericanos en general. Los inmigrantes no compiten por el trabajo en Estados Unidos, ya que, se generan suficientes empleos para el trabajador norteamericano, sino que toman el trabajo que los norteamericanos están dejando y toman los trabajos que son físicamente más intensos y agotadores.

Según el Departamento de Estadísticas Laborales, los extranjeros tuvieron más trabajos en el sector de la construcción, producción y transporte en Estados Unidos, mientras que los estadounidenses tuvieron trabajos más profesionales.

Estos datos nos confirman por un lado el hecho de que la llegada de trabajadores procedentes del exterior lejos de perjudicar las fuentes de empleo de los trabajadores locales más bien resulta ser beneficioso para ambas partes, ya que, por un lado los inmigrantes obtienen ingresos para su subsistencia y por el otro los ciudadanos estadounidenses pueden buscar mejores empleos para personas más calificadas.

El flujo de inmigrantes asiáticos y latinos podría ayudar a lograr el levantamiento de condados y ciudades de varios estados afectados por la última recesión por la cual atravesó la nación y que provocó que buena parte de la población se trasladara hacia ciudades del sur y oeste de Estados Unidos en busca de trabajo y que ahora empiezan a lograr una significativa recuperación (Von Quednow, 2010).

Datos del censo de población indicaron que uno de cada tres condados de la nación sufre de un decrecimiento natural, algo natural que ocurre en las naciones desarrolladas en las cuales la población empieza a decrecer ya que el número de muertes es mayor que el de nacimientos. Esto como consecuencia de cómo ya se había mencionado, la propensión de los estadounidenses de raza blanca a tener una menor cantidad de hijos que las de otras razas, a lo cual se suma además, el

hecho de que la existencia de mejores fuentes de trabajo en otras ciudades genera la pérdida constante de jóvenes en aquellas comunidades.

De saberse aprovechar la llegada de nuevos residentes a la nación podría aprovecharse para repoblar estas áreas en decadencia y así lograr su recuperación tanto económica como demográfica, lo cual traería beneficios para ambos grupos.

La inmigración también puede ayudar a mantener la competitividad de Estados Unidos en un momento en el cual naciones como China e India son cada vez más competitivas, se tiene que seguir atrayendo a las mejores y más brillantes mentes del mundo para así poder mantener su posición como líder en ciencia y tecnología o arriesgarse a perder un importante recurso ante otras naciones (El Universo, 2014).

Por ejemplo, en 2004 la mitad de los alumnos matriculados de programas de posgrado en Estados Unidos provinieron del extranjero. Muchos de estos estudiantes al poder encontrar la posibilidad de obtener mejores ingresos optaron por quedarse a trabajar en esta nación. Esto es una clara muestra de que los extranjeros pueden ser un importante recurso para la nación si se les otorga las facilidades para poder establecerse en los EE. UU.

Por otra parte, como ya se había mencionado en capítulos anteriores, la inmigración también puede impulsar la actividad empresarial gracias a los negocios creados principalmente por asiáticos y latinos. Por ejemplo, la cuarta parte de las empresas establecidas en Silicon Valley fueron establecidas por inmigrantes, empresas entre las cuales podemos encontrar poderosas transnacionales como lo son: Intel, Sun, Microsystems y Google.

De esta forma, podemos entender que la inmigración procedente de América Latina y Asia ha resultado un ventajoso proceso de recuperación económica tanto para la población local como para la recién llegada. De no existir mano de obra proveniente del exterior se dificultaría la recuperación económica de la nación, en

especial después de la crisis económica de 2008, ya que de hecho, los nuevos residentes con el establecimiento de nuevos negocios y empresas han contribuido a la recuperación económica de la nación. Ciertamente la población local hubiese podido resolver los problemas venidos de la crisis pero es seguro que difícilmente se habría logrado de no ser por el trabajo y capital proveniente de las comunidades asiáticas y latinas

### 3.2. Efectos sociales

Cuando a principios de siglo los expertos afirmaban que para 2050 los latinos se convertirían en el grupo mayoritario en California; hacia 2011 esta tendencia se invirtió, ya que, los inmigrantes de origen asiático superaron a los latinos en una proporción de 22 a 57%; hacia 2013 unos 108 mil asiáticos entraron a California, mientras que el mismo año solo ingresaron 60 mil de origen latino. Esto hace pensar que contrario a lo proyectado anteriormente, serán los asiáticos quienes se convertirán en el grupo étnico mayoritario en California y la primera minoría en Estados Unidos.

Sin embargo, esto podría resultar aún lejano si analizamos cual es el promedio natalidad y fertilidad entre ambos grupos étnicos, ya que la natalidad de los latinos es superior. Los latinos en promedio tienen a procrear familias más numerosas que los asiáticos, esto gracias a un mayor índice de fertilidad entre las mujeres de ascendencia latina. Por otro lado, la población blanca muestra un constante proceso de envejecimiento además de una baja tasa de fertilidad entre las mujeres lo cual está causando de las muertes sean mayores que los nacimientos entre este grupo étnico.

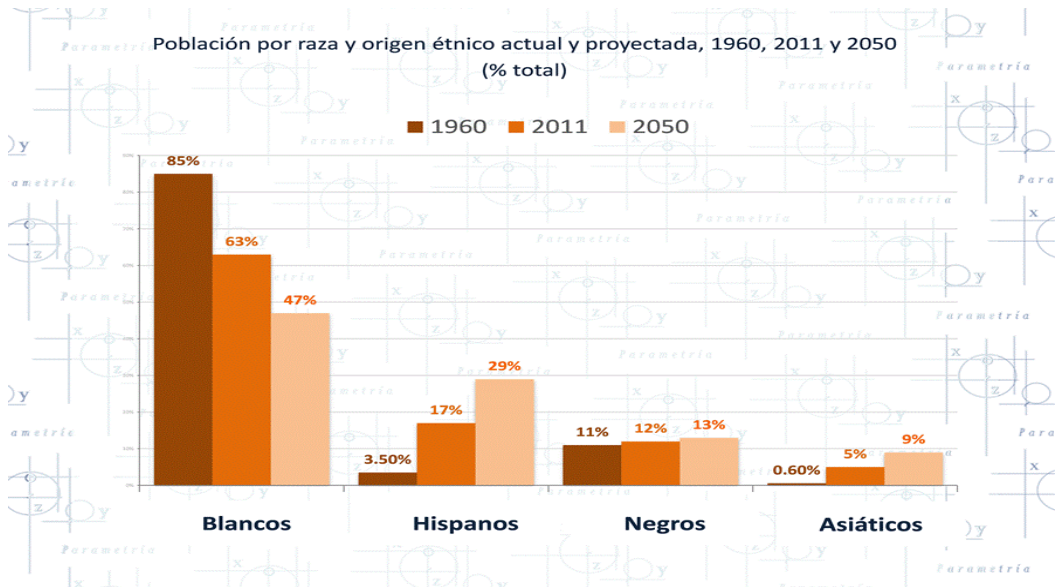
Como se observa en la gráfica número 10, las proyecciones indican que se estima que porcentualmente la población de blancos se reducirá pasando a ser minoría ya que si bien hacia 1960 representaba el 85% del total de la población de Estados Unidos hacia 2011 esta se había reducido a un 63%, mientras que las estimaciones indican que hacia 2050 representarían apenas un 47% del total. En contra parte, el grupo de hispanos es el que registra un mayor crecimiento poblacional pasando de

un 3.5% en 1960 a un 17% en 2011 y para mediados de siglo se espera que llegue a representar la tercera parte de la población de EUA. Por su parte, la población de ascendencia negra se mantiene estable en el mismo lapso con un crecimiento poco significativo.

Por otro lado, la población asiática también registra un importante crecimiento al pasar de un 0.6% en 1960 a 5% en 2011 y para 2050 se acercara a ser la décima parte de la población estadounidense.

**Gráfica 10**

**Población proyectada en EE.UU. Población por raza y origen étnico proyectada, 1960, 2011 y 2050 (% total)**



(Fuente: Paramétrica, 2012).

Según cálculos gubernamentales será en 2043 cuando la población blanca pasara a ser minoría, mientras que será para 2019 cuando los niños de las minorías raciales pasaran a ser mayoría superando a los blancos. Se conoce como el boom de las minorías al incremento notable de los nacimientos de grupos étnicos y raciales que no pertenecen a la raza blanca. Se compone de una nueva generación en la cual las minorías en Estados Unidos (latinos, asiáticos y afroamericanos) por

primera vez unidos logran superar a la población de raza blanca (El Observador, 2012).

Hacia 2010 como un primer paso, el boom de las minorías logró un significativo incremento de la población estudiantil en las universidades norteamericanas; en 2008 la población de estudiantes en las diferentes instituciones creció en 144 mil en comparación con el año anterior y de los cuales alrededor de la tercera parte pertenecían a las minorías de acuerdo a un estudio del Pew Research Center.

Por su parte la misma institución informa en agosto de 2014 que por primera vez se registraba un cambio sin precedentes, ya que por primera vez de los casi 50 millones de niños que entrarían a la escuela primaria y secundaria pertenecientes a la raza blanca registraban un 49.7% de la población estudiantil, mientras que los provenientes de las minorías en su conjunto alcanzaban un 50.3%, siendo por primera vez la mayoría (Terra noticias, 2010).

Entre 1997 y 2014 el número de niños hispanos nacidos en Estados Unidos con edades de entre 5 y 17 años registraron un crecimiento de un 98%, mientras que la de niños hispanos inmigrantes ha descendido en un 26%. En el caso de los niños asiáticos, los nacidos en Estados Unidos han aumentado en un 50%, mientras que los niños asiáticos inmigrantes crecieron en un 9%. Por su parte, en cuanto a estudiantes blancos el número disminuyó en un 15%, el número de estudiantes afroamericanos se ha mantenido relativamente estable en el mismo lapso.

El Pew Research señaló las dificultades que pasan los estudiantes inmigrantes de no saber el idioma inglés si es que en casa se habla uno distinto, por lo cual les será necesario contar con cursos extra para aprender el idioma.

En las escuelas privadas la situación es muy distinta, ya que, según los datos de 2009 el 73 por ciento de sus 4.7 millones de alumnos eran blancos, mientras que los estudiantes perteneciente a minorías por contar con menores ingresos no eran capaces de costear una escuela privada. Esto ha generado que algunos padres blancos prefieran mandar a sus hijos a estudiar en escuelas privadas para evitar

que convivan con estudiantes pertenecientes a otros grupos raciales aun cuando esto implique mayores gastos (Campoverdi, 2011).

Al mismo tiempo, existen otros que se dan cuenta de que la nación está cambiando y ante esto es mejor adaptarse lo más pronto posible a los cambios que trae consigo la globalización y por ello prefieren que sus hijos estudien con niños pertenecientes a otras etnias.


La población total de Estados Unidos llegara a 420 millones de personas en 2060, cuando los blancos sumaran el 43%. Los hispanos, en 2014 representan el 17% y sumaran un 31% mientras que los afroamericanos representaran un 14.7% en el mismo año. Estas estimaciones por supuesto pueden variar dependiendo de los cambios que ocurran en este lapso y que influya de manera directa o indirecta en la composición de algún sector de la población estadounidense.

Así, mientras algunas estimaciones consideran que será hasta 2050 que los blancos perderán su lugar como grupo mayoritario en la población de EUA; otras estimaciones adelantan este evento algunos años al percibir como la población de ascendencia asiática y latina empieza a crecer con mayor rapidez de lo que se esperaba aunque a veces también podría ocurrir que el decrecimiento de la población blanca no sea tan progresiva a como se estima.

En grafica 11 se muestra la comparación entre las minorías étnicas en EU durante los años de 2010 y 2011 los cuales coinciden con el cambio de la tendencia poblacional en la cual lo blancos recién nacidos pasaron a ser minoría en comparación con los otros grupos étnicos como asiáticos, afroamericanos y latinos. Nótese como la proporción de la población latina correspondió a 52 millones de un total de 311 millones de personas lo cual equivalió a un 16.7% del total.

## **Grafica 11**

### **Nacimientos de Minorías en EU durante el 2010 y 2011**



Fuente: (Bhaskar, 2012).

Como ya se ha mencionado el arribo de inmigrantes asiáticos y latinos tendrá importantes repercusiones en la composición de la población de los Estados Unidos de América, como el que las minorías étnicas y raciales superaran en número a los blancos hacia mediados del presente siglo, lo cual hace tensar aún más las relaciones entre estos grupos generando constantes problemas vinculados al racismo.

El racismo se ha incrementado en Estados Unidos en el momento en que las minorías étnicas y raciales empiezan a ser mayoría en varias zonas o aéreas de esta nación lo cual genera fuertes tensiones entre grupos raciales, lo cual genera una creciente discriminación hacia los asiáticos y pero principalmente para los latinos. En últimas fechas, las agresiones hacia latinos se han incrementado principalmente por parte de blancos y afroamericanos quienes ven con recelo la llegada de nuevos residentes con costumbres diferentes.

Por lo tanto, uno de los mayores retos que enfrentan las nuevas generaciones de estadounidense es el lograr construir una nación con mayor tolerancia, respeto y unidad entre los miembros de su sociedad, la cual es una combinación de diferentes costumbres, modos de pensar y personas físicamente distintas.

Los niños que actualmente residen en los Estados Unidos de América, saben que viven ahora en un país muy distinto al cual vivieron sus antepasados y tienen que trabajar para adaptarse a estos cambios.

La nueva conformación de la sociedad norteamericana traerá profundos cambios sociales para su población y para la imagen que tiene hacia el exterior. La llegada de un presidente de color a la presidencia en 2008 es clara muestra de la diversidad étnica con la que ahora se alza la nación americana.

La discriminación hacia latinos, asiáticos y afroamericanos por parte de los blancos continua hasta nuestros días y se incrementa al saber estos que están dejando de ser mayoría para pasar a ser una minoría más, lo cual genera temor y conlleva a realizar ataques contra los mismos pese a lo cual las tendencias demográficas no se verán seriamente afectadas.

### 3.3 Efectos políticos

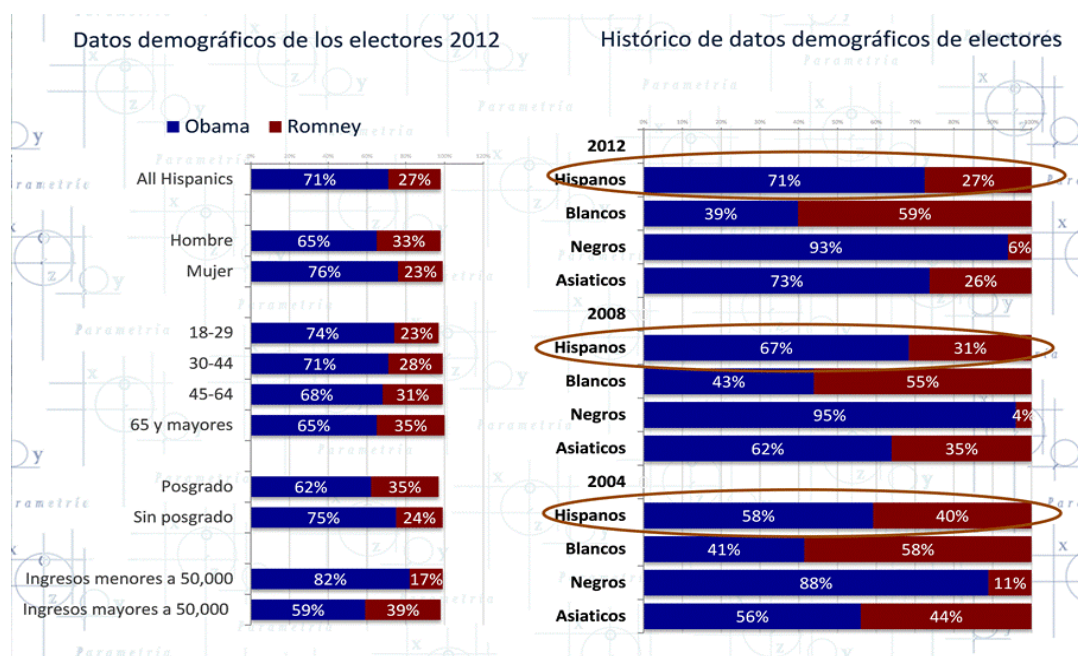
Como ya hemos mencionado, el constante crecimiento de la población asiática y latina traerá cambios sustanciales en el ámbito político de los Estados Unidos, ya que, estos sectores podrían influir con su voto en la elección de sus respectivos representantes en el gobierno. Esto ha generado que republicanos y demócratas; miembros de los dos partidos más importantes de esa nación, busquen desde ahora captar el mayor apoyo posible de estos sectores con la promesa de llevar a cabo reformas que permitan la legalización de personas sin residencial legal, lo cual es pedido por un amplio sector de la población latina a fin de frenar las deportaciones que contribuyen a la separación de familias. Por otra parte, también se busca lograr políticas que logren atender las necesidades económicas de estos dos sectores étnicos de la población quienes sufren de pobreza y falta de empleo.

Un estudio del Pew Center refleja que la mayoría de asiáticos y latinos tiene a identificarse con el partido demócrata a la hora de votar, mientras que solo un 28% se inclina hacia el partido demócrata. Como se observa en la gráfica 12 que refleja datos de las tres últimas elecciones presidenciales que vivió Estados Unidos y se

puede notar como en su mayoría las minorías raciales optan por votar tradicionalmente por candidatos demócratas, mientras que el voto duro de los republicanos se concentra en los blancos quienes como grupo racial mayoritario optan por votar por los candidatos del conservador partido republicano.

## Grafica 12

### Datos demográficos de los electores estadounidenses (2012)



(Fuente: Parametrica, 2012)

En un estudio difundido por el organismo Alianza para una Nueva Economía estadounidense se indicó que hacia 2020 la población de ascendencia asiática y latina será decisiva en 18 estados clave para cambiar el rumbo presidencial en Estados Unidos, ya que 25.6 millones de nuevos ciudadanos podrán votar por primera vez lo cual inclinara la balanza electoral a favor de uno u otro partido.

Aunque la evolución de la composición de la población y la tradición de grupos minoritarios a votar por un partido más progresista pareciera indicar que los demócratas pudiesen ser beneficiados por los cambios demográficos al pasar las

minorías étnicas progresistas por tradición a ser mayoría frente a los blancos conservadores, el posible apoyo a los demócratas podría dar un giro de no recibir los beneficios esperados por estos si son incapaces de cumplir con sus promesas.

Los candidatos que ignoren estos cambios demográficos están destinados a marginar a su partido y a poner en riesgo su propia elegibilidad consideró Jhon Feinblatt, director de la Alianza para una Nueva Economía Estadounidense.

Esto es en parte una de las razones que explica el vuelco electoral sufrido por el partido del presidente Obama a manos de los republicanos durante las elecciones de noviembre de 2014, en las cuales perdieron la mayoría en el congreso, así como tres gubernaturas, gracias a la estrategia republicana consistente en buscar candidatos latinos para ocupar puestos de elección popular captando de esta forma el voto de los sectores latino e impidiendo de esta forma que se incline a favor de los demócratas.

Ejemplo de ello lo encontramos en Texas donde una combinación de baja participación electoral por parte de la población así como de una intensa campaña comunitaria a favor del candidato, logró el triunfo de George P. Bush como próximo comisionado estatal de tierras. De madre mexicana e hijo del ex gobernador de Florida, Jeb Bush ganó la elección con un 60% de los votos, gracias al apoyo de George Antuna fundador de “Hispanos republicanos de Texas” un grupo que recluta hispanos para que se presenten como candidatos hispanos.

Si bien, los electores estadounidenses habían otorgado esperanzados un amplio apoyo a Obama durante las elecciones de 2008 con lo cual el apoyo a los demócratas había crecido sorprendentemente en comparación con 2004; en las elecciones de 2012 se empezaron a dar las muestras de que estas esperanzas habían sido traicionadas cuando las promesas hechas por Obama habían sido cumplidas solamente de forma parcial y sin lograr lo tanto anhelado por las minorías étnicas y raciales: una serie de reformas que garantizaran una mayor calidad de vida para estas personas, mejores servicios, una mayor atención a las

necesidades de estas personas y una mayor igualdad con respecto a los estadounidenses blancos (Bonilla, 2013).

Para las elecciones intermedias de 2014, el castigo de los electores latinos principalmente hacia el gobierno demócrata de Obama se dejó sentir en la derrota del partido republicano a manos de los republicanos.

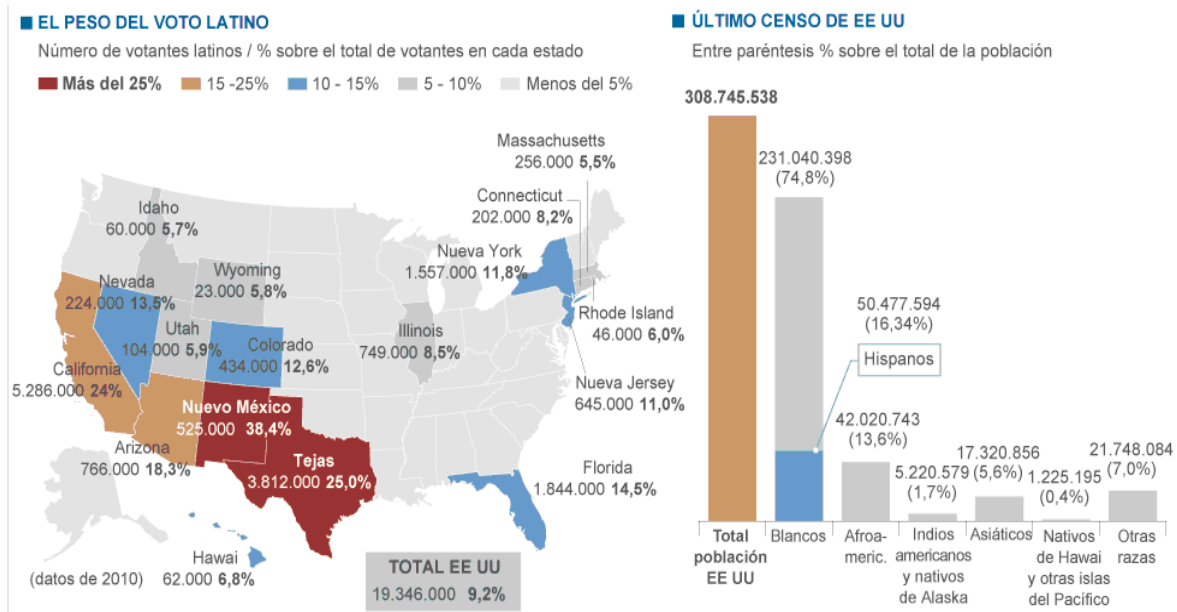
En la gráfica 13, podemos observar cual es el peso políticos que tienen los latinos en ciertos estados de EE.UU. varios de los cuales son decisivos para el triunfo de uno u otro bando, estados que a la vez son de los más poblados, estos son; California, Nueva York, Texas, Florida, Arizona, Nueva Jersey e Illinois.

Por otro lado, el sector latino propinó al partido en el poder un voto de castigo debido a la decepción existente en estos por la incapacidad del presidente Obama para cumplir con lo prometido en su campaña; una amplia reforma migratoria que beneficiara a 11 millones de indocumentados. Según datos del grupo de encuestas latinas, el 57% de los votantes latinos afirmó que no votaría por el partido demócrata si Obama se negaba a dar una orden ejecutiva que garantizara una exhaustiva reforma en materia migratoria (Bonilla, 2013).

La derrota demócrata se debió a que los miembros de este partido no inspiraron ni movilizaron a los latinos. Según algunos analistas la derrota se debió en gran parte a una decepción latina hacia el presidente Barack Obama. Esto como producto de 6 años de gobiernos demócratas que no pudieron llevar a cabo reformas que atendiesen a los intereses que por tanto tiempo han mostrado los latinos como son la aplicación de una amplia reforma migratoria que permita la legalización de millones de personas que permanecen todavía en situación de ilegalidad por su estatus migratorio.

### **Grafica 13**

## La población en Estados Unidos. El peso del voto latino (2010)



(Fuente: PRC, 2012).

En septiembre el presidente hizo el anuncio de que retrasaría por segunda vez una orden ejecutiva que podría evitar la deportación de millones de inmigrantes indocumentados hasta después de las elecciones; esto decepcionó a los latinos, quienes decidieron castigarlo en las elecciones a fin de ejercer presión para que se hiciese efectiva la reforma migratoria. Activistas latinos enviaron mensajes por las redes sociales afirmando que la derrota se debía a la poca acción del partido demócrata en cuanto a migración.

Por tal motivo es comprensible que posteriormente pasadas las elecciones Obama anunciara que pese a su derrota en el congreso buscaría aprobar una reforma en materia migratoria con el fin de buscar recuperar el apoyo de los latinos en vistas de la elección de 2016.

Por lo tanto, aunque el partido republicano triunfó en el Senado y la Cámara de representantes, posiblemente en las próximas elecciones vuelva a alzarse nuevamente el partido demócrata en la posibilidad de que la derrota solo sea pasajera, sin embargo, todo dependerá de la capacidad que se tenga para

enfrentarse a sus rivales republicanos a fin de lograr aprobar la tan anhelada reforma migratoria que le devuelva el apoyo perdido en últimos años debido a sus pocos logros y varios fracasos obtenidos al buscar el cumplimiento de las promesas hechas a sus antiguos simpatizantes, mismo simpatizantes que decepcionó y ahora le pagan de igual manera dándole la espalda.

Esto nos da una clara idea del peso que pueden tener los inmigrantes en la posibilidad de influir en las políticas estatales de Estados Unidos, lo cual si se sabe aprovechar podría traer como resultados una mayor atención por parte de los diferentes grupos políticos en la nación americana y de la solución a sus necesidades más inmediatas, como son el mejoramiento de los servicios con los que no cuentan, una mejor calidad de vida, así como políticas migratorias que detengan la separación de familias a causa del estatus legal de alguno de los miembros.

CONCLUSION

La migración asiática y latina influirá profundamente en un futuro no muy lejano en la economía, la sociedad y la política estadounidense ya que estos dos grupos con mayor crecimiento con respecto a otros están adquiriendo cada vez más importancia en el interior de la nación.

Si bien, las proyecciones respecto al crecimiento de la población no siempre suelen ser exactas, pero todo apunta a indicar que la población de ascendencia asiática mostrara un crecimiento significativo como resultado de ser el grupo racial que más crece como producto de la migración lo cual podría darle la posibilidad de superar a la los latinos aunque no en un cercano ni mediano plazo.

Los asiáticos se perfilan como el grupo étnico que contara con una mejor calidad de vida acompañada de ingresos más elevados con respecto a latinos, afroamericanos e incluso blancos esto gracias a su mejor y mayor preparación académica lo que les permite el acceso a mayores posibilidades de insertarse en la economía estadounidense a su llegada a esta nación.

Hacia mediados del siglo los grupos étnicos que actualmente son minoría pasaran a ser mayoría mientras que los blancos pasaran a ser otra minoría, la más numerosa; pero podría ser desplazada por los latinos en un futuro más lejano de continuar con las actuales tendencias a pesar de que estas puedan ser muy cambiantes en ciertas ocasiones.

Las políticas migratorias son utilizadas como moneda de cambio por los partidos políticos a fin de lograr el apoyo de los votantes de uno u otro partido para lograr triunfar en las elecciones tanto presidenciales como intermedias. Sin embargo también puede ser utilizada como una medida de presión la cual pueden ejercer los votantes hacia las diferentes elites políticas a fin de lograr mejores condiciones de vida y un mayor respeto hacia los derechos de estas personas.

Se observa un cambio importante en la tendencia migratoria al ser superados los latinos por los asiáticos como el grupo racial con mayor número de residentes provenientes de exterior.

Si bien los asiáticos y latinos son dos grupos étnicos totalmente distintos y con características propias en ocasiones pueden llegar a lograr un trabajo conjunto a fin de influir en las decisiones tomadas por los altos mandos políticos a fin de atender los problemas de índole común.

## Bibliografía

Alarcón, R. (2011). Integración económica de los inmigrantes mexicanos en la Zona Metropolitana de Los Ángeles. Recuperado de:

[http://www.scielo.org.mx/scielo.php?pid=S1405-74252011000300004&script=sci\\_arttext](http://www.scielo.org.mx/scielo.php?pid=S1405-74252011000300004&script=sci_arttext)

Bhaskar, R. (2012). Plans for producing estimates of net international migration for the 2010 demographic analysis estimates. Recuperado de <http://www.census.gov/population/www/documentation/twps0090/twps0090.pdf>

Bonilla, C. (2013). El peso del voto latino. Recuperado de: [file:///C:/Users/Lalo/Downloads/15.\\_Octubre%20\(1\).pdf](file:///C:/Users/Lalo/Downloads/15._Octubre%20(1).pdf)

Campoverdi, A. (2011). Mejorando la educación de los hispanos para ganar el futuro. Recuperado de: <http://www.whitehouse.gov/blog/2011/04/27/mejorando-la-educacion-de-los-hispanos-para-ganar-el-futuro>

Criado, Ma de J. (2008). Inmigración y población latina: un perfil socio demográfico. Recuperado de: <http://core.kmi.open.ac.uk/download/pdf/6228939.pdf>

Diner, H. (2008). La inmigración en la historia de Estados Unidos. Recuperado de: <http://iipdigital.usembassy.gov/st/spanish/publication/2008/09/20080919144039emayn0.150326.html#axzz3ISHo17IC>

El Universal. (2013). Inmigrantes en EE.UU. solicitan reforma migratoria a celebrar 1 de mayo. Recuperado de: <http://www.eluniversal.com/internacional/130501/inmigrantes-en-eeuu-solicitan-reforma-migratoria-al-celebrar-1-de-mayo>

El universo. (2014). Investigación determina que estudiantes asiáticos se destacan porque estudian más. Recuperado de: <http://www.eluniverso.com/vida-estilo/2014/05/05/nota/2924581/investigacion-determina-que-estudiantes-asiaticos-se-destacan>

El observador. (2012). Los blancos dejarán de ser mayoría en 2043. Recuperado de: <http://www.elobservador.com.uy/noticia/239219/los-blancos-dejaran-de-ser-mayoria-en-eeuu-en-2043/>

Ewin, W. (2009). La gente. Aumento votantes latinos y asiáticos debe despertar a políticos. Recuperado de: <http://www.radiolaprimerisima.com/noticias/58459/aumento-votantes-latinos-y-asiaticos-debe-despertar-a-politicos>

Fuentes, F. (2012). Arribo de inmigrantes asiáticos supera a latinos en EE.UU. Recuperado de: <http://diario.latercera.com/2012/06/20/01/contenido/mundo/8-111878-9-arribo-de-migrantes-asiaticos-supera-al-de-latinos-en-eeuu.shtml>

Hecho en California. (2014). Derrota demócrata refleja descontento latino en materia de migración. Recuperado de:

<http://www.hechoencalifornia1010.com/articulos/noticias-destacadas/39-historias-principales/5354-derrota-democrata-refleja-descontento-latino-en-materia-de-inmigracion.html>

Krogstad J. (2014). With fewer new arrivals, Census lowers Hispanic population projections. Recuperado de: <http://www.pewresearch.org/fact-tank/2014/12/16/with-fewer-new-arrivals-census-lowers-hispanic-population-projections-2/>

La voz de America, redacción. (2013). Los inmigrantes pueden ser la salvación. Recuperado de: [http://www.voanoticias.com/content/eeuu\\_poblacion\\_inmigrante\\_industria/1621678.html](http://www.voanoticias.com/content/eeuu_poblacion_inmigrante_industria/1621678.html)

Lobe, Lobe & Freedman, E. (2012). Inmigrantes asiáticos superan a latinoamericanos. Recuperado de: <http://www.ipsnoticias.net/2012/06/eeuu-inmigrantes-asiaticos-superan-a-latinoamericanos/>

Mather, M. & Mederios. (2010). En Estados Unidos la situación de los niños latinos no es buena, según muestran muchos indicadores sociales. Recuperado de: <http://www.prb.org/SpanishContent/2010/latinochildren-sp.aspx>

Notimex. (2014). Hispanos y asiáticos decidirán elecciones en 2020. Recuperado de <http://mixedvoces.com/nacion/hispanos-y-asiaticos-decidiran-elecciones-en-2020-estudio-5675#.VladQpv5Gg4>

Ortiz, A. (2014). El éxito de los republicanos latinos. Recuperado de: <http://blog.chron.com/lavoz/2014/11/el-exito-de-los-republicanos-latinos/>

Paramétrica, investigación estratégica y análisis de mercado. (2012). El voto hispano y la coalición demócrata. Recuperado de: [http://www.parametria.com.mx/carta\\_parametrica.php?cp=4435](http://www.parametria.com.mx/carta_parametrica.php?cp=4435)

Parraguez, M. (2004). Samuel P. Huntington: un intelectual pragmatic o del sueño Americano. Recuperado de: [http://www.ucentral.cl/prontus\\_ucentral2012/site/artic/20131229/asocfile/20131229201209/articulo7r3.pdf](http://www.ucentral.cl/prontus_ucentral2012/site/artic/20131229/asocfile/20131229201209/articulo7r3.pdf)

Passel, J. (2012). Net migration from Mexico falls to zero-and perhaps less. Recuperado de: [http://www.pewhispanic.org/files/2012/04/Mexican-migrants-report\\_final.pdf](http://www.pewhispanic.org/files/2012/04/Mexican-migrants-report_final.pdf)

Peña, M. (2014). Informe revela desventaja de para niños latinos en EE.UU. Recuperado de: <http://www.laopinion.com/noticias-estados-unidos/informe-revela-desventajas-ninos-latinos>

Perasso, V. (2012). Negocios hispanos, motor de la recuperación económica de Estados Unidos. Recuperado de [http://www.bbc.co.uk/mundo/movil/noticias/2012/01/120112\\_eeuu\\_latinos\\_recuperacion\\_economica\\_vp.shtml](http://www.bbc.co.uk/mundo/movil/noticias/2012/01/120112_eeuu_latinos_recuperacion_economica_vp.shtml)

Pew Research Center. (2012). Latino voters in the 2012 election. Recuperado de: <http://www.pewhispanic.org/2012/11/07/latino-voters-in-the-2012-election/>

Pew Research Center. (2013). The Rise of Asian Americans. Recuperado de <http://consulta.mx/web/images/mundo/2014/Asian-Americans-new-full-report-04-2013.pdf>

Reyes, C. (2013). México y Estados Unidos buscarán cerrar brechas en educación superior. Recuperado de: <http://www.campusmilenio.com.mx/index.php/template/reportaje-y-ensayo/reportes/item/882-mexico-y-estados-unidos-buscaran-cerrar-brechas-en-educacion-superior>

Stevenson, H. (2008). ¿Por qué los escolares de Asia oriental tienen alto rendimiento académico? Recuperado de: [http://www.cepchile.cl/dms/archivo\\_1578\\_265/rev76\\_stevenson.pdf](http://www.cepchile.cl/dms/archivo_1578_265/rev76_stevenson.pdf)

Terra noticias. (2010). Minorías impulsan “boom” en admisiones a universidades en Estados Unidos. Recuperado de: [http://noticias.terra.com/noticias/minorias\\_impulsan\\_boom\\_en\\_admisiones\\_a\\_universidades\\_en\\_estados\\_unidos/act2381953](http://noticias.terra.com/noticias/minorias_impulsan_boom_en_admisiones_a_universidades_en_estados_unidos/act2381953)

Von Quednow, C. (2010). Inmigrantes contribute to the labor market. Recuperado de: [http://www.csun.edu/elnuevosol/Inmigrantes\\_ENSMay08/ENS\\_FeatureEconomia\\_CINDY.htm](http://www.csun.edu/elnuevosol/Inmigrantes_ENSMay08/ENS_FeatureEconomia_CINDY.htm)

Zona franca. (2014). Las minorías serán por primera vez mayoría en aulas de EU. Recuperado de: <http://zonafranca.mx/las-minorias-seran-por-primera-vez-mayoria-en-las-aulas-de-eu/>