



**BENEMÉRITA UNIVERSIDAD AUTÓNOMA DE  
PUEBLA**

---

**FACULTAD DE DERECHO Y CIENCIAS SOCIALES**

**TITULO DE LA TESIS:**

**EL PERFIL DEL MIGRANTE POBLANO, LAS ASOCIACIONES  
MIGRANTES E INSTITUCIONES GUBERNAMENTALES  
MEXICANAS EN NUEVA YORK Y MINNESOTA, ESTADOS UNIDOS  
2014**

**TESIS PRESENTADA COMO REQUISITO PARA OBTENER EL TÍTULO  
DE:**

**LICENCIADO EN RELACIONES INTERNACIONALES**

**PRESENTA:**

**ALBERTO EMMANUEL LÓPEZ ROJAS**

**ASESOR DE TESIS:**

**DR. MISAEEL GONZÁLEZ RAMÍREZ**

**OCTUBRE 2015**



**BENEMÉRITA  
UNIVERSIDAD AUTÓNOMA DE PUEBLA**  
FACULTAD DE DERECHO Y CIENCIAS SOCIALES  
COORDINACIÓN DE TITULACIÓN Y EGRESO



FACULTAD DE DERECHO  
Y CIENCIAS SOCIALES

IT/006 /2015  
Oficio de Impresión  
Relaciones Internacionales

Dr. CARLOS ANTONIO MORENO SANCHEZ  
DIRECTOR DE LA FACULTAD DE DERECHO Y CIENCIAS SOCIALES  
DE LA BENEMERITA UNIVERSIDAD AUTONOMA DE PUEBLA  
P R E S E N T E

En atención al VOTO APROBATORIO emitido por el (los) C.

DR. MISAEEL GONZALEZ RAMIREZ

Respecto del contenido de la tesis profesional presentada por el (la) pasante:

LOPEZ ROJAS ALBERTO EMMANUEL

TITULADA "EL PERFIL DEL MIGRANTE POBLANO Y LAS ASOCIACIONES MIGRANTES EN  
NUEVA YORK Y MINNESOTA, ESTADOS UNIDOS."

Esta coordinación a mi cargo autoriza la impresión y publicación de la misma, en virtud de reunir los requisitos básicos de un trabajo de investigación.

ATENTAMENTE  
"PENSAR BIEN PARA VIVIR MEJOR"  
H. PUEBLA DE Z., A 19 DE MARZO 2015

MTRO. JOSÉ LUIS LEÓN SALAMANCA  
COORDINADOR DE TITULACIÓN Y EGRESO.



M'JLLS/gmcc

VIGENCIA 20 DIAS/ a partir de la fecha que se expide.


**AL C. DR. CARLOS ANTONIO MORENO SÁNCHEZ  
DIRECTOR DE LA FACULTAD DE DERECHO Y CIENCIAS SOCIALES DE LA  
BENEMÉRITA UNIVERSIDAD AUTÓNOMA DE PUEBLA  
PRESENTE:**

En respuesta a la designación que me fuera hecha como director de la tesis intitulada **“EL PERFIL DEL MIGRANTE POBLANO Y LAS ASOCIACIONES MIGRANTES E INSTITUCIONES GUBERNAMENTALES MEXICANAS EN NUEVA YORK Y MINNESOTA, ESTADOS UNIDOS.”**, elaborada por el pasante de la Licenciatura en Relaciones Internacionales **Alberto Emmanuel López Rojas**, me permito comunicarle que el C. López Rojas ha concluido con el trabajo de investigación y redacción del documento, por lo que se autoriza como tesis para titulación.

Le informo que he analizado el trabajo que me ha sido presentado y considero que reúne los requisitos metodológicos necesarios y suficientes que corresponden a un trabajo de tesis de nivel licenciatura, por lo cual no tengo inconveniente en expedir en este momento mi **VOTO APROBATORIO**, con el propósito de que el alumno pueda continuar con los trámites pertinentes para presentar su examen profesional.

Agradeciendo de antemano la atención que se sirva conceder a la presente, sin otro particular, me despido de usted.

**ATENTAMENTE  
PUEBLA, PUE. A 19 DE MARZO DE 2015**

  
**Dr. Misael González Ramírez  
Profesor Investigador  
Facultad de Derecho y Ciencias Sociales  
BUAP**



**BENEMÉRITA  
UNIVERSIDAD AUTÓNOMA DE PUEBLA**  
FACULTAD DE DERECHO Y CIENCIAS SOCIALES  
COORDINACIÓN DE TITULACIÓN Y EGRESO



FACULTAD DE DERECHO  
Y CIENCIAS SOCIALES

NA/0015/2014.  
ASESOR  
RELACIONES  
INTERNACIONALES



**DR. MISAEL GONZALEZ RAMIREZ**  
CATEDRÁTICO DE LA FACULTAD DE  
DERECHO Y CIENCIAS SOCIALES.  
PRESENTE:

Por este conducto hago de su conocimiento que se le ha designado como asesor de Tesis del (la) pasante:

**LOPEZ ROJAS ALBERTO EMMANUEL**

A fin de que se le (s) oriente y asesore en la elaboración de su tesis profesional TITULADA:

**“EL PERFIL MIGRANTE POBLANO Y ASOCIACIONES MIGRANTES EN NUEVA YORK Y MINNESOTA”**

Así mismo, hago de su conocimiento que el tesista deberá cumplir su investigación en un periodo de tres meses, y de un año como máximo. Es obligatorio entregar cada mes su avance de investigación firmado por su asesor. El voto aprobatorio avalará la forma y contenido de la tesis. De no cumplir con este requisito será cancelado su proyecto todo esto con el fin de autorizar la impresión y publicación de la misma.

**ATENTAMENTE**  
**“PENSAR BIEN PARA VIVIR MEJOR”**  
**H. PUEBLA DE Z., A 03 DE OCTUBRE DE 2014.**



**MTRO. JOSE LUIS LEON SALAMANCA**  
COORDINADOR DE TITULACIÓN Y EGRESO.

## INDICE

Introducción	1
Capítulo 1	
El Estudio de la Migración (Teorías)	3
1.1 Teorías Migratorias	4
1.1.2 Teorías Macro	4
1.1.3 Teorías Meso	5
1.1.4 Teorías Micro	7
1.2 Red Social	8
1.3 Capital Social	12
Capítulo 2	
El perfil migrante poblano en Nueva York y Minnesota	16
2.1 Introducción	17
2.2 Estadísticas de Mexicanos en el Exterior	18
2.3 Perfil Migrante Poblano en Nueva York	26
2.3.1 Índices demográficos	29
2.3.2 Vida Laboral	35
2.3.3 Problemas	36
2.4 Perfil Migrante Poblano en Minnesota	37
2.4.1 Índices demográficos	41
2.4.2 Vida Laboral	45
2.4.3 Problemas	46
2.5 Las asociaciones migrantes poblanas en Nueva York y Minnesota	46
2.5.1 Las Asociaciones Migrantes Poblanas e Instituciones gubernamentales Mexicanas Poblanas en Nueva York	50
2.5.1.1 Las Asociaciones Migrantes Poblanas en Nueva York	50
2.5.1.1.1 Mixteca Organization	51
2.5.1.1.2 Asociación Tepeyac	51
2.5.1.1.3 Casa Puebla	52
2.5.1.2 Instituciones gubernamentales Mexicanas en Nueva York	53
2.5.1.2.1 Consulado General de México en Nueva York	53
2.5.1.2.2 Mi Casa es Puebla	54
2.5.2. Las Asociaciones Migrantes Poblanas e Instituciones gubernamentales Mexicanas Poblanas en Minnesota	55
2.5.2.1 Asociaciones de Migrantes Poblanos en Minnesota	55
2.5.2.1.1 Yo Quiero a Matzaco	55
2.5.2.2 Instituciones Gubernamentales Mexicanas en Minnesota	56
2.5.2.2.1 Consulado General de México en Saint Paul (Minnesota)	56
2.5.2.3 Migrantes poblanos, las asociaciones migrantes y las instituciones gubernamentales mexicanas	56

Capítulo 3	
El Perfil Migrante poblano (contrastes: diferencias y similitudes)	58
3.1 Diferencias	59
3.2 Similitudes	62
3.3 Entrevistas	62
3.4 Perfil del Migrante Poblano	64
CONCLUSIONES	66
Fuentes de Información (Bibliografía y Recursos de Internet)	69
<b>INDICE DE CUADROS, GRÁFICAS E IMÁGENES</b>	
Mapa de los Estados Unidos de América con la ubicación de los estados de Minnesota y Nueva York	18
Evolución de la población hispana en Estados Unidos 1970-2005	19
Características Demográficas de Inmigrantes Mexicanos en Estados Unidos, 1990-2011	19
Gráfica del aumento de la población mexicana y de descendencia mexicana en Estados Unidos desde 1850 al 2012	20
Matrículas consulares de alta seguridad expedidas a originarios de Puebla por estado de la unión americana 2013 (minoría)	21
Matrículas consulares de alta seguridad expedidas a originarios de Puebla por estado de la unión americana 2013 (mayoría)	22
Matrículas consulares de alta seguridad expedidas en el Consulado General de México en Saint Paul (Minnesota) por estado de la república mexicana, 2013 (primeros 10 estados)	23
Matrículas consulares de alta seguridad expedidas en el Consulado General de México en Saint Paul (Minnesota) por estado de la república mexicana, 2012 (primeros 10 estados)	23
Matrículas consulares de alta seguridad expedidas en el Consulado General de México en Saint Paul (Minnesota) por estado de la república mexicana, 2011 (primeros 10 estados)	24
Matrículas consulares de alta seguridad expedidas en el Consulado General de México en Nueva York por estado de la república mexicana, 2013 (primeros 10 estados)	24
Matrículas consulares de alta seguridad expedidas en el Consulado General de México en Nueva York por estado de la república mexicana, 2012 (primeros 10	25

estados)

Matrículas consulares de alta seguridad expedidas en el Consulado General de México en Nueva York por estado de la república mexicana, 2011 (primeros 10 estados)	25
Índice demográfico de la ciudad de Nueva York en relación con población mexicana	29
Índice demográfico de mexicanos en la circunscripción del Consulado General de México en Nueva York (expedición de matrículas consulares 2013)	30
Índice demográfico de mexicanos en la circunscripción del Consulado General de México en Nueva York (expedición de matrículas consulares 2012)	30
Índice demográfico de mexicanos en la circunscripción del Consulado General de México en Nueva York (expedición de matrículas consulares 2011)	30
Índice demográfico de poblanos en la circunscripción del Consulado General de México en Nueva York (expedición de matrículas consulares 2013)	31
Índice demográfico de poblanos en la circunscripción del Consulado General de México en Nueva York (expedición de matrículas consulares 2012)	31
Índice demográfico de poblanos en la circunscripción del Consulado General de México en Nueva York (expedición de matrículas consulares 2013)	31
Lugar de origen (en base a la expedición de matrículas consulares en el Consulado General de México en de Nueva York 2013)	31
Lugar de origen (en base a la expedición de matrículas consulares en el Consulado General de México en de Nueva York 2012)	32
Lugar de origen (en base a la expedición de matrículas consulares en el Consulado General de México en de Nueva York 2011)	32
Mapa del estado de Nueva York	33
Los condados de la ciudad de Nueva York	34
Fotografía del Restaurante “Aquí en Bella Puebla”	34
Crecimiento Porcentual de los mexicanos en la ciudad de Nueva York	35
Ocupaciones de los mexicanos (Consulado General de México en Nueva York 2013)	36
Mapa del estado de Minnesota y ubicación geográfica de las “ciudades gemelas”	39
Mapa de las ciudades gemelas y puntos de importancia en la inmigración mexicana	40

Índice demográfico de Minnesota en relación con población mexicana 2010	41
Crecimiento porcentual del 2000 al 2010 de mexicanos en el estado de Minnesota	42
Índice demográfico de mexicanos en la circunscripción del Consulado de México en Saint Paul por género 2013	42
Índice demográfico de mexicanos en la circunscripción del Consulado de México en Saint Paul por género 2012	42
Índice demográfico de mexicanos en la circunscripción del Consulado de México en Saint Paul por género 2011	43
Índice demográfico de poblanos en la circunscripción del consulado de México en Saint Paul 2013	43
Índice demográfico de poblanos en la circunscripción del consulado de México en Saint Paul 2012	43
Índice demográfico de poblanos en la circunscripción del consulado de México en Saint Paul 2011	43
Lugar de origen (en base a la expedición de matrículas consulares en el consulado general de México en Saint Paul, Minnesota 2013)	44
Lugar de origen (en base a la expedición de matrículas consulares en el consulado general de México en Saint Paul, Minnesota 2012)	44
Lugar de origen (en base a la expedición de matrículas consulares en el consulado general de México en Saint Paul, Minnesota 2011)	44
Ocupaciones de los mexicanos (Consulado General de México en Saint Paul 2013)	45
Mapa del estado de Puebla con las comunidades predominantes en cuestión de migración hacia Minnesota y Nueva York	60



## INTRODUCCIÓN

El tema que se abordará es el de migración y las asociaciones migrantes, considerando en particular a personas oriundas del Estado de Puebla, México, en las áreas metropolitanas de Nueva York y Minneapolis – Saint Paul. Se analizará la forma en cómo se desarrollan fuera de sus comunidades de origen y cómo interactúan entre ellos e investigar si hay similitudes o diferencias entre estas dos áreas metropolitanas.

La migración es un tema muy sonado en nuestro país (México) por el alto número de migrantes que hay en México, que es una ruta migratoria tanto de centroamericanos como sudamericanos, y de migrantes mexicanos en los Estados Unidos. Entonces esto es un problema para nuestra nación, ya que se da una fuga de fuerza de trabajo como también de capital intelectual que son importantes para el desarrollo (económico, político y social) que necesita el país. Estos problemas se empiezan a notar en las comunidades de origen de los migrantes donde se empieza a notar una disminución demográfica, falta de fuerza de trabajo y menos inversión. Así que este problema llega a tener repercusiones tanto de forma macro como de forma micro.

La investigación dará un acercamiento a la migración mexicana, y en especial, de la migración poblana, que en ese estado (Puebla) hay municipios que tienen una larga historia migratoria hacia Estados Unidos. Por consiguiente se puede realizar un perfil, el cual, dará pauta a una explicación de la migración poblana hacia el norte.

Las preguntas que nos ayudaran con la investigación son: ¿Las asociaciones en la ciudad Nueva York y en Minneapolis (como también Saint Paul ya que son “ciudades gemelas”) tienen una importancia real en los migrantes poblanos y lo hacen con un costo o es de forma gratuita y/o altruista?, ¿Las asociaciones de apoyo al migrante están familiarizados con los problemas actuales y de relevancia para los migrantes poblanos a diferencia de las instituciones gubernamentales mexicanas?, ¿Cuál es el perfil del migrante poblano en la ciudad de Nueva York y Minneapolis y cuál es el contraste en estas 2 áreas metropolitanas?

El objetivo principal en esta investigación es el de explicar el perfil migrante poblano en la actualidad en la ciudades de Nueva York y Minneapolis, la relación que tienen con las asociaciones de apoyo al migrante y las instituciones gubernamentales mexicanas. También los objetivos particulares que tiene este trabajo son: Identificar las características del perfil migrante poblano, sus redes sociales y su capital social; analizar el trabajo que realiza las asociaciones de apoyo al migrante e instituciones gubernamentales estatales y federales mexicanas en las áreas metropolitanas de Nueva York – Minneapolis y compararlas; analizar y contrastar las características que tienen los poblanos que residen en las áreas metropolitanas de Nueva York con la ciudad de Minneapolis.

El perfil del migrante poblano en las áreas metropolitanas de Nueva York y Minneapolis ha cambiado conforme la sociedad lo amerita en estas urbes y evoluciona al igual que su ideología, junto con los problemas que tienen día con día. Esto no solo se da en estas áreas metropolitanas, sino también en muchas partes del país norteamericano y es notable que a diferencia de todos estos cambios lo que no cambia por completo, conforme a las necesidades de los migrantes poblanos, son las instituciones gubernamentales mexicanas. La hipótesis es que estas instituciones no están del todo relacionadas en el círculo y las redes sociales de los migrantes, y en consecuencia, ignoran de alguna forma las necesidades y los problemas que tienen en la ciudad de Nueva York, Estados Unidos de América. Un factor importante

por el cual no tienen conocimiento de estos problemas es por el alto nivel de burocracia que se maneja en las instituciones gubernamentales mexicanas, recalcando la idiosincrasia que tiene el gobierno mexicano. Por estas variables podemos denotar la importancia e incidencia que tienen las Asociaciones Migrantes en los círculos y en las redes sociales de los migrantes en general (de diferentes nacionalidades) como en particular (de México).

Indagando en esto es viable hacer una comparación con otra ciudad de los Estados Unidos y ver qué similitudes y diferencias hay e identificar los factores del de por qué son parecidos o diferentes e identificar qué papel juegan estas asociaciones en estos diferentes lugares de residentes migrantes poblanos.

La metodología que se usó fue: Investigación documental e investigación de campo. En la investigación de campo se hizo entrevistas en la ciudad de Nueva York a 30 personas oriundas del estado de Puebla a principios del 2014 y a 30 personas oriundas también del estado de Puebla en noviembre del 2014.

El primer capítulo se presentará el marco teórico con el cual se usó para el trabajo de investigación. Las teorías que se usaron son “teorías migratorias” que son: teorías macro (enfoque de gravedad, economía clásica, nueva economía de migración), teorías meso (capital social, causalidad acumulada) y teorías micro (comunidad política imaginada).

El segundo capítulo se presentará los perfiles migrantes poblanos en Nueva York y de Minnesota, los índices demográficos, la vida laboral, los problemas. También se presentarán asociaciones de migrantes en Nueva York y Minnesota y las instituciones gubernamentales que existen en esas urbes, sus funciones y la forma de cómo trabajan para la comunidad tanto mexicana como poblana.

En el tercer capítulo tratará del perfil migrante poblano, los contrastes, las diferencias y sus similitudes, contrastando los datos obtenidos e investigados como entrevistas que se realizaron a migrantes poblanos en Nueva York y Minnesota, la demografía, sus empleos, sus lugares de origen, entre otros datos y la conclusión del trabajo de investigación.

# **CAPÍTULO 1**

## **EL ESTUDIO DE LA MIGRACIÓN (TEORÍAS)**

## 1.1 TEORÍAS MIGRATORIAS

Hay varios tipos de teorías que analizan el fenómeno de la migración internacional, pero ninguna la explica en su totalidad ya que hay factores que no permiten explicar y entender del todo el por qué las personas emigran de los lugares de nacimiento y también la dinámica de la migración.

Thomas Faist (2000) estilizó los niveles de análisis de la migración internacional en tres:

- Nivel Macro: Enfoque de Gravedad, Economía Clásica, Nueva Economía de Migración.
- Nivel Meso: Capital Social, Causalidad Acumulada.
- Nivel Micro: Comunidad Política Imaginada

De los cuales vamos a utilizar en esta investigación los Niveles Macro y Medio para explicar y analizar el tema de investigación. Para comenzar explicaremos estos tres niveles: en el nivel micro las teorías se enfocan a estudiar los valores, deseos y expectativas de los migrantes que influyen en la toma de decisión de migrar a otro país. Para las teorías de nivel meso son importantes el conjunto de lazos simbólicos y sociales entre los migrantes y grupos, además de los recursos que son inherentes a estas relaciones. Las teorías de nivel macro se interesan por estudiar cómo las estructuras políticas, económicas y culturales se convierten en factores para la decisión de migrar, en este plano el análisis recae en las estructuras internas, transnacionales y la relación entre los Estados (Faist, 2004, pp. 30 – 31).

### 1.1.1 TEORIAS MACRO:

Las teorías macro buscan explicar el fenómeno de la migración observando desde estructuras macro sociales. Esta perspectiva analiza cómo estructuras políticas, económicas y culturales son importantes en el desarrollo del patrón migratorio entre dos países y en el sistema internacional. Esto implica que las teorías macro analizan la relación triádica entre el gobierno y las autoridades del país de origen, sus contrapartes en el país de destino y las asociaciones de migrantes y algunas veces las organizaciones internacionales (Faist, 2004, p. 32).

La teoría macro más simple y poderosa es el enfoque de gravedad que se preocupa por la relación entre la distancia y tendencia del movimiento migratorio.

Considera que existen siete leyes que caracterizan a la migración. Estas son:

- 1) La mayoría de los migrantes cubren distancias cortas que establecen corrientes migratorias en torno a centros más grandes.
- 2) La migración genera el desplazamiento y el desarrollo de un proceso que conecta a la población en las regiones de origen y destino.
- 3) El proceso de dispersión y absorción se corresponden uno al otro.
- 4) Las cadenas de migración se desarrollan con el paso del tiempo.
- 5) Las cadenas de migración conducen a la migración a centros de comercio e industria.

6) Los residentes urbanos son menos proclives a migrar que las personas del medio rural.

7) Los hombres son más proclives a migrar que las mujeres (Faist, 2004, p. 32).

Otro enfoque macro es el de la economía neoclásica, al igual que la teoría de la gravedad, considera que la migración internacional de trabajadores es causada por las diferencias de salario entre los diferentes países. Afirma que la eliminación del diferencial de salario entre dos países daría por terminado el movimiento de trabajadores y la migración no ocurriría en la ausencia de esos diferenciales. De esta forma los flujos internacionales de capital humano responden a diferencias en la tasa de retorno de capital humano, el cual puede ser diferente al de la tasa promedio de salario, dejando un patrón distinto de migración, que puede ser opuesto al de los trabajadores no calificados.

Por consiguiente, los flujos internacionales de trabajadores están influenciados en principio por los mecanismos del mercado de trabajo y otros tipos de mercado no afectan de manera importante a la migración internacional. La única forma que los gobiernos pueden controlar los flujos migratorios es mediante la regulación de los mercados de trabajo (Massey et. al., 2002, p. 19).

El enfoque de la nueva economía de la migración, como teoría macro, propone una visión distinta a la emanada de la teoría neoclásica. Para este enfoque, las familias y otras unidades culturales de producción y consumo, y no el individuo autónomo, son las más apropiadas para el estudio de la migración. De este modo la diferencia de salarios no es condición suficiente para que la migración internacional ocurra; los hogares tienen incentivos fuertes para acumular capital a través de la migración en ausencia de diferencias salariales. De este modo la migración internacional y el empleo local no son posibilidades exclusivas, un incremento en la participación en actividades económicas locales puede incrementar la migración como medio para eliminar el riesgo del capital invertido en estas actividades. El movimiento internacional no necesariamente se detiene cuando las diferencias salariales han sido eliminadas en los mercados de trabajo de las naciones receptora y expulsora. Los incentivos para migrar continúan si otros mercados como los de capital, seguros, futuros y crédito al consumo mantienen su desequilibrio.

Las ganancias de ingreso no tienen el mismo efecto en la probabilidad de migración en hogares localizados en diferentes puntos de la distribución del ingreso. Los gobiernos pueden influir en las tasas de migración, no solamente con políticas que modifican los mercados de trabajo, sino con políticas que puedan modificar otros mercados financieros como el de seguros, capital, crédito al consumo y futuros. Las políticas gubernamentales y los cambios económicos pueden cambiar la distribución del ingreso y la privación relativa de algunos hogares y de esta forma alterar los incentivos para migrar.

Finalmente las políticas del gobierno y los cambios económicos pueden afectar la distribución del ingreso e influenciar la migración internacional independientemente de sus efectos en el ingreso medio (Massey et. al., 2002, p. 27).

### **1.1.2 TEORIAS MESO**

Para este enfoque, las relaciones de los migrantes son importantes para identificar las causas por las que las personas toman la decisión de migrar. En las teorías de nivel medio, los lazos sociales y simbólicos entre los que se van y los que se quedan son el principal objeto de estudio. Las teorías macro y micro no toman en cuenta la naturaleza relacional de la migración respecto a la toma de decisión para

migrar y a la dinámica de la migración misma, mientras las teorías medio sí lo hacen. Al encontrarse en medio de los enfoques macro y micro, el enfoque macro establece conexiones fuertes entre ambos. El enfoque medio se centra en cómo la acción social es facilitada y recursos como el capital social que las personas utilizan para alcanzar sus metas (Faist, 2004, p. 33).

Entre los enfoques de nivel medio se encuentra la teoría del capital social. Para Bourdieu (1987). El capital social es la suma de recursos, reales o virtuales que posee un individuo o grupo en virtud de poseer una red durable de relaciones más o menos institucionalizadas de mutuo conocimiento y reconocimiento. La teoría del capital social acepta la visión de que la migración internacional es individual o de hogar, pero argumenta que los actos de migración en un punto en el tiempo alteran sistemáticamente el contexto en que la decisión de migrar es tomada. Una vez que comienza la migración tiende a expandirse a lo largo del tiempo hasta que las conexiones de la red se han difundido ampliamente en la región de origen que toda la gente que quiere migrar puede hacerlo sin dificultad; después la migración comienza a desacelerar. Por consiguiente el flujo migratorio entre dos países no está fuertemente correlacionado con el diferencial de salario o tasas de empleo, porque sin importar los efectos que estas variables tienen en promover o inhibir la migración son progresivamente superadas por la caída del costo y del riesgo de migrar gracias a la red construida a través del tiempo.

En la medida de que la migración internacional se institucionaliza a través de la formalización y elaboración de redes, se convierte en independiente de los factores que la originaron en un principio sean estructurales o individuales. Los gobiernos de los países de destino enfrentan grandes contratiempos para controlar los flujos migratorios una vez que ellos inician, debido a que el proceso de la formación de redes está fuera de su control y ocurre sin importar la política que el régimen persiga. Incluso ciertas políticas de inmigración como las que promueven la reunificación de los migrantes y sus familias rinden un propósito cruzado en el control de la migración ya que ellas refuerzan las redes de migrantes dándoles a los miembros facilidades para entrar al país de destino. En la medida de que las organizaciones se desarrollan para dar soporte, sostener y promover la migración internacional el flujo de migrantes se institucionaliza cada vez más y se independiza de los factores que lo originaron. Finalmente el gobierno del país de destino tiene dificultad en controlar los flujos migratorios una vez que han comenzado a institucionalizarse, porque ya es difícil regularlos (Massey et. al., 2002, p. 45). Por otro lado los gobiernos de los países expulsores establecen políticas que impulsan la formación de asociaciones de sus migrantes en el país de destino, lo que genera la acumulación de capital social entre los migrantes. Asimismo modifican sus leyes para facilitar la relación entre los migrantes y su lugar de origen. De esta forma se consolidan las redes de migrantes, los lazos familiares y se incrementa su capital social.

Muy cercana a la teoría del capital se encuentra la teoría de la causalidad acumulada, la cual plantea que con el tiempo la migración internacional tiende a mantenerse a sí misma, de forma tal que posibilita movimientos adicionales. La causalidad es acumulada en el sentido de que cada acto migratorio altera el contexto social dentro del cual se toman las decisiones migratorias posteriores, particularmente porque posibilitan movimientos adicionales. Cuando el número de redes, en las zonas de origen, llega a su nivel de madurez, la migración tiende a autopropetuararse porque cada acto de migrar crea la estructura social necesaria para sostenerlo. Cada nuevo migrante reduce los costos y los riesgos de migraciones posteriores de parientes, amigos y paisanos, lo que los atrae a emigrar y se expande el grupo de personas relacionadas entre sí y establecidas en el exterior. Con el tiempo el comportamiento migratorio se extiende para abarcar segmentos más amplios de la sociedad de origen (Durand y Massey, 2003, p. 35).

Los cambios generados por la migración entre países de origen y destino, dan al movimiento de personas la capacidad de resistir el control o regulación de la migración desde que los mecanismos de

retroalimentación de la causalidad acumulada se encuentran fuera del alcance del gobierno. Asimismo en tiempos donde el desempleo se hace presente, los gobiernos encuentran difícil cortar a los inmigrantes e integrar nativos a los trabajos que realizaban los migrantes. Un valor de cambio ocurre entre los trabajadores nativos, quienes se rehúsan a tomar los trabajos de los inmigrantes y hacen necesaria la contratación de migrantes. Una vez que un empleo es considerado como trabajo de migrantes es difícil reclutar trabajadores nativos en esa categoría de empleo. En la medida de que las redes se expanden y los riesgos y costos de la migración caen, el flujo se es menos selectivo, en términos socioeconómicos y más representativo en la sociedad de origen (Massey et. al., 2002, pp. 49 – 50).

Dentro de las teorías medias, las redes y el capital social con que cuentan los migrantes se convierten en los factores más importantes para que la migración se desarrolle. Son precisamente las relaciones que mantienen los aspirantes a migrar lo que puede facilitar o no su decisión de salir de su lugar de origen y las posibilidades de tener éxito en el país de destino (Faist, 2004, pp. 31 – 32).

Las teorías medias de red y capital social son muy importantes para entender la conformación de núcleos y organizaciones de migrantes. Las redes sociales entre migrantes son la base para que exista un contacto entre migrantes y se integren en asociaciones. Por ello ambas teorías son muy importantes para poder entender el proceso de formación de las organizaciones y como éstas van estableciendo conexiones con otras organizaciones y con su lugar de origen (González, 2014, p. 47).

### **1.1.3 TEORIAS MICRO**

Las teorías micro se enfocan en la forma que el migrante toma la decisión de migrar. Por un lado, en algunas instancias la decisión de migrar no recae en el migrante, por ejemplo: refugiados, trabajadores bajo contrato o esposas e hijos de migrantes. Por otro lado hay individuos con un alto nivel de autonomía que basan su decisión en recursos como dinero, información y conexiones. La libertad para tomar la decisión está circunscrita al contexto en que el migrante la toma. Entre los factores que influyen en la decisión se encuentran la persona en sí misma, las redes en las que está involucrada, los lugares de origen y destino, los amigos, familiares, vecinos, su religión y las asociaciones profesionales a las que pertenece (González, 2014, p. 47).

Una teoría micro interesante es la de Benedict Anderson (2007, pp. 23 – 25) donde explica que la nación es una comunidad política imaginada como inherentemente limitada y soberana. La considera imaginada porque sus miembros no conocerán jamás a la mayoría de sus compatriotas, no los verán, ni oirán siquiera hablar de ellos, pero en la mente de cada uno vive la imagen de su comunión. La nación se imagina limitada porque aún la mayor de ellas tiene fronteras finitas, aunque elásticas, más allá de las cuales se encuentran otras naciones, ninguna nación se imagina con las dimensiones de la humanidad. Se imagina soberana porque las naciones sueñan con ser libres y la garantía y emblema de esta libertad es el Estado soberano. Finalmente se imagina como comunidad porque independientemente de la desigualdad y explotación que puedan prevalecer en cada caso, la nación se concibe siempre como un compañerismo profundo y horizontal. La esencia de una nación es que todos los individuos tengan muchas cosas en común y también que todos hayan olvidado muchas cosas.

A partir de esta comunidad imaginada los migrantes fincan su sentimiento de pertenencia y les permite establecer lazos solidarios con aquellos que comparten este imaginario. Sentirse parte de este imaginario lleva a los migrantes a participar en actividades transnacionales que le permitan revivirlo y sentirse por un momento parte de una comunidad que construye un imaginario colectivo (González, 2014, p. 61).

## 1.2 RED SOCIAL

Muchos científicos sociales se han interesado por conocer los motivos por los cuales el individuo realiza determinada acción social. Existen dos líneas de pensamiento que explican este hecho. Una de ellas afirma que el actor está socializado y actúa en función de normas, reglas y obligaciones sociales. La otra afirma que el individuo obedece metas propias y actúa independientemente en función de su propio interés (Coleman, 2000, p. 13).

A partir de la interacción con otros individuos, la persona se convierte en un nodo que se conecta con otros. Estas conexiones a nivel interpersonal se convierten en lazos que unen a las personas. La fuerza del lazo que se establezca entre los individuos se basa en una combinación de la cantidad de tiempo, intensidad emocional, intimidad y servicios recíprocos que caractericen al lazo (Granovetter, 1973, p. 1361).

Mientras mayor sea la frecuencia de la interacción entre dos personas hay mayores probabilidades que se generen fuertes sentimientos de amistad de uno a otro. El lazo fuerte entre dos individuos los hace más similares en varias formas. Si una persona más se hace amigos de ellos es muy probable que los tres sean muy similares (Granovetter, 1973, p. 1362). Las relaciones de amistad fortalecen los lazos de los individuos y les permite desarrollar confianza entre ellos. Por ello cuando una persona decide migrar, sus amigos cercanos entrarán en contacto con todas sus experiencias y tendrán información de primera mano sobre lo que vive en el lugar de destino. Esta información inyecta confianza en los amigos para migrar, pues son parte de una red que les facilitará la decisión de migrar (González, 2014, p. 49).

Los lazos fuertes se convierten en puentes que conectan a dos puntos. Cada persona es un nodo que puede ser más o menos central y establecerse como una conexión entre dos individuos o grupos. La centralidad está en función de la cercanía que tiene de otros nodos y las posibilidades de comunicarse, y está basada en la posibilidad de estar en medio. La importancia de una persona dentro de un grupo está en función de su localización dentro del mismo. Si una persona se encuentra en la parte más corta del camino que conecta a otros, entonces tendrá una posición central y otros podrían considerarla como influyente dentro del grupo (Freeman, 1977, p. 35).

La persona que logre tener mayor número de conexiones y que se encuentre como puente entre distintos grupos juega un papel de gran importancia en el flujo de información entre los miembros de toda la red. Adquiere la capacidad de bloquear o facilitar la comunicación entre dos puntos e incluso puede controlar la comunicación entre ellos (Freeman; 1977, p. 36). Por esta razón las personas que cuentan con mayor número de conexiones pueden jugar un papel central en el desarrollo del grupo. Cuando el grupo crece y se le van uniendo mayor número de nodos, la centralidad de una persona se mantendrá en la medida que los nuevos nodos, se conecten ella. Asimismo estos nodos se convierten en intermediarios de los distintos flujos que se dan dentro de la red, esto se debe a que forman parte del camino más corto que conecta a otros nodos (González, 2014, p. 50).

Es a través de las influencias sociales como se construye el proceso por el cual los actores adquieren costumbres, hábitos o normas que son seguidas mecánicamente y automáticamente, sin respetar la negociación racional (Granovetter, 1995, p. 485). Por ello los nodos centrales son tan importantes, porque se convierten en los comunicadores de costumbres, hábitos y normas que van dando forma al grupo social. De esta forma los actores no se comportan o deciden como átomos fuera del contexto social en el que se encuentran, tampoco se adhieren como esclavos a un guion que deben cumplir. Sus acciones están fijadas por sistemas concretos de relaciones sociales (González, 2014, p. 50).



Además de los lazos fuertes, existen lazos débiles que funcionan como puentes que conectan a dos grupos. Este puente es la única ruta a través de la cual la información o la influencia, fluye de un grupo a otro y consecuentemente cualquier nodo conectado al primer grupo está conectado indirectamente a través de este puente con el otro grupo.

Los lazos fuertes no pueden ser puentes. Un puente local en una red social será más significativo como conexión entre dos sectores debido a que es la única alternativa para muchas personas. Sólo lazos débiles pueden ser puentes sociales. La importancia de este tipo de lazos es que crean caminos y cercanía entre los grupos (Granovetter, 1973, pp. 1364 – 1365).

Los individuos con muchos lazos débiles están mejor colocados para difundir una innovación debido a que dichos lazos pueden constituirse como puentes locales. A mayor cantidad de puentes locales, mayor cohesión entre la comunidad y mayor capacidad de actuar en conjunto. Los lazos débiles tienden a unir miembros de pequeños grupos que los lazos fuertes tienden a concentrarse en grupos particulares. Los lazos débiles son indispensables para generar oportunidades al individuo y para su integración a las comunidades. Los lazos fuertes generan cohesión local y llevan a la fragmentación de la comunidad (Granovetter, 1973, pp. 1367 – 1378).

A través de los lazos que los individuos establecen van generando familiaridad entre ellos. Con los lazos fuertes se establece confianza con personas cercanas y con los lazos débiles con otros grupos de la sociedad a los que no pertenece. Al perdurar en el tiempo las relaciones sociales generan conductas esperadas que obvian la necesidad de una autoridad que mitigue la mala fe, debido a la confianza establecida entre las personas. A partir de la confianza y de las conductas esperadas se establecen reglas, que si bien no están escritas, norman las relaciones sociales (González, 2014, p. 51).

Las redes sociales que construyen las personas se caracterizan por relaciones cercanas que establecen similitudes entre los individuos. Esta cercanía se basa en el establecimiento de lazos fuertes entre personas, estos lazos pueden ser familiares o de amigos. Del mismo modo se crean lazos débiles entre el miembro de un grupo y otros; estos lazos significan el contacto indirecto de todos los miembros de la red. Dichas conexiones se convierten en puentes que unen a ambos grupos y a través de ellos transita información o influencia. La cohesión en el conjunto social se logra a través de las conexiones fuertes y débiles. Esta cohesión se basa en la confianza que se finca entre los miembros de la red, gracias a que se construyen expectativas en la conducta de cada uno de sus miembros y por consiguiente no habrá sorpresas en la interacción entre los individuos pertenecientes a dicho conjunto social. Debido a estas características las redes son muy importantes en el orden del grupo; en la solidaridad y cohesión entre sus miembros; en la adopción de nuevas costumbres y en el progreso económico del individuo y del mismo grupo (González, 2014, p. 51).

El efecto de las redes en las personas se debe a que nuestras conexiones afectan diferentes aspectos de la vida cotidiana por ejemplo como nos sentimos, lo que sabemos, con quien nos casamos, si enfermamos o no, cuánto dinero ganamos, si votamos o dejamos de hacerlo. Todas estas cosas dependen de los nexos que vinculan los unos con otros. Los amigos de los amigos de nuestros amigos pueden impulsar reacciones en cadena que acaben por alcanzarnos (Christakis y Fowler, 2010, p. 21).

Puede definirse una red social como un conjunto organizado de personas formado por dos tipos de elementos que son seres humanos y conexiones entre ellos. Es importante señalar que la organización de las redes no viene impuesta desde arriba, las redes reales y cotidianas evolucionan orgánicamente a partir de la tendencia natural de toda persona a establecer relaciones, a hacer pocos o muchos amigos, a

tener una familia grande o pequeña y a trabajar en lugares donde se establecen relaciones anodinas o acogedoras. En la medida de que nuestros amigos y familia se conecten mejor a la red, aumenta el nivel de conexión de conjunto de la red social y la centralidad de uno mismo en relación a la red (Christakis y Fowler, 2010, p. 27).

Las redes sociales tienen dos aspectos fundamentales que son la conexión y el contacto. Los vínculos generados por las conexiones entre los miembros de la red pueden ser efímeros o durar toda la vida, pueden ser superficiales o profundos, pueden ser personales o anónimos. Por otro lado el contagio es aquello que fluye por los vínculos. En la red pueden fluir ideas, dinero, violencia, modas, felicidad u obesidad.

Pero todo lo que fluye dentro de una red se comporta de acuerdo a cuatro reglas, que determinan su estructura y su función. La primera regla es que nosotros somos los que damos forma a nuestra red. Los seres humanos tenemos la tendencia ya sea consciente o inconscientemente a asociarnos con personas que se parecen a nosotros, a esta tendencia se le llama hemofilia, buscamos a aquellas personas que comparten nuestros intereses, historias y sueños. Del mismo modo elegimos la estructura de nuestras redes mediante la decisión de escoger el número de personas con quienes estamos conectados, la modificación en quienes de nuestra familia y amigos están conectados y en el control que tenemos sobre qué lugar en la red social queremos tener si estaremos en las márgenes o en el centro. Es importante señalar que toda persona está conectada con sus amigos, familia, compañeros de trabajo y vecinos, pero estas personas también están conectadas sus propios amigos, familia, compañeros de trabajo y vecinos, de modo que aunque creamos que nuestra red tiene un alcance social y geográfico limitado, las redes que nos rodean tienen muchas conexiones entre sí (Christakis y Fowler, 2010, pp. 30 – 33).

La segunda regla de las redes es que nuestra red nos da forma a nosotros. Nuestro lugar en la red nos afecta, la vida de una persona sin un solo amigo es muy diferente a la vida de una persona con muchos amigos. Que los amigos y otros contactos sociales sean amigos también es muy relevante para la experiencia de vida. La transitividad, puede afectar todo, desde las probabilidades de encontrar pareja sexual hasta las probabilidades de terminar suicidándose. El número de contactos de nuestros amigos y de nuestra familia es relevante porque cuando mejoran las conexiones de las personas con quienes estamos conectados, se reduce el número de pasos que hay que dar para contactar a otra persona en la red. Ocupar una posición más central dentro de la red permite a la persona ser más susceptible a las fluctuaciones de la misma (González, 2014, p. 53).

La tercera regla indica que nuestros amigos nos influyen, esto se debe a que las redes sociales transportan todo tipo de cosas de una persona a otra. Uno de los factores que determinan el flujo en una red es la tendencia de los seres humanos a influenciarse y a copiarse entre sí. Lo normal es que toda persona tenga vínculos con una variedad de gente y cada uno de esas conexiones ofrece oportunidades de influir y de recibir influencia (González, 2014, p. 53).

Los amigos de los amigos de nuestros amigos también nos influyen, esa es la cuarta regla de las redes sociales. Esto se debe a que las personas no sólo copian a sus amigos, sino que también copian a los amigos de sus amigos y a los amigos de los amigos. Los amigos cercanos y la familia en cosas que hacemos, pero los amigos y la familia de nuestros amigos también influyen, a esto se le llama difusión hiperdiádica, que es la tendencia de los efectos a pasar de persona en persona más allá de los vínculos sociales directos de un individuo (González, 2014, p. 53).

Finalmente la quinta regla afirma que la red social tiene vida propia ya que las redes pueden tener

propiedades y funciones que sus miembros no controlan ni perciben.

Para comprender estas propiedades hay que estudiar el grupo entero y su estructura y no sólo a individuos aislados. Las redes sociales obedecen reglas propias, a reglas que no tienen que ver con las personas que las siguen (González, 2014, p. 53).

Como lo explicamos líneas arriba, los efectos de las redes sociales en las personas pueden influir en su percepción e impulsarlas a tomar determinadas decisiones a través de la imitación. Las personas que no tienen ninguna experiencia migratoria pueden verse impulsadas a migrar en función de sus conexiones directas e indirectas con migrantes, sean estos amigos, familiares o amigos de sus amigos (González, 2014, p. 53).

Por ello tener acceso a personas que han migrado, ya sea directamente o a través de amigos, y que platicuen historias de cómo les fue en el extranjero, ver con sus propios ojos los cambios en ellas y poder obtener su ayuda para migrar a otro país pueden hacer que una persona que en un principio no tuviese intención de migrar comience a explorar la posibilidad de hacerlo. Asimismo las redes a través de sus lazos facilitan la migración y establecen una relación entre determinados puntos de origen y de destino (González, 2014, p. 54).

Las conexiones establecidas entre los migrantes y no migrantes los unen dentro de un entramado de relaciones sociales complementarias y de relaciones interpersonales que se sostienen gracias a un conjunto informal de expectativas recíprocas y de conductas prescritas. Estos sistemas se basan principalmente en relaciones de parentesco y paisanaje, y se refuerzan con la interacción regular en agrupaciones sociales. Debido a que la migración continúa se vuelve prioritaria, las relaciones sociales cotidianas adquieren nuevas connotaciones y funciones, se transforman en un conjunto de relaciones sociales, cuyo contenido y significado se define dentro del contexto migratorio. Con el tiempo, los entendimientos compartidos llegan a comprender lo que significa ser amigo, un pariente o un paisano dentro de la comunidad de migrantes; más tarde estos entendimientos se cristalizan en un conjunto de interrelaciones que definen el entramado social en que se sustenta la migración (Massey et. al., 1991, p. 171).

A través de las redes sociales de migrantes circulan gente, bienes e información creando un continuum social entre las comunidades de origen y de destino. Las redes permiten al migrante en el extranjero conseguir trabajo, alimento, ayuda, transporte y un contexto social. Estas redes surgieron gradualmente como un movimiento migratorio que va más allá de los individuos y que incluye un amplio sector de la comunidad. Cada nuevo migrante crea un grupo de gente con conexiones potenciales en el país de destino que se extienden rápidamente, y la calidad de los lazos aumenta a medida que la gente aprende a vivir y trabajar en el país de destino. A medida que estos lazos se fortalecen se reducen los costos de migración y animan a otros a probar suerte. Cuanto más gente emigra mayor es el número de personas involucradas en el sistema de relaciones. La red se extiende hasta el punto en que casi todos los miembros de la comunidad de origen tienen una conexión con alguien con experiencia migratoria (Massey et. al., 1991, pp. 179 – 180).

La red social es importante para los migrantes ya que por un lado como explicamos líneas arriba facilita el proceso de migrar, además esta red que se establece entre los migrantes es la base para la conformación de organizaciones, pues al ponerlos en contacto les permite poner en común sus ideas e impulsar la creación de las organizaciones (González, 2014, p. 55).

### 1.3 CAPITAL SOCIAL

El capital social es uno de los principales activos de las personas, quienes utilizaron por primera vez el concepto de capital social fueron Pierre Bourdieu y James Coleman. Bourdieu asegura que las personas constituyen intencionalmente sus relaciones, teniendo en cuenta los beneficios que éstas podrían traerles en el futuro; considera que hay una serie de interacciones entre el capital monetario, el capital social y el capital cultural (Portes, 2004, p. 151). Para Bourdieu (1987) el capital cultural puede existir bajo tres formas que son el estado incorporado, el estado objetivado y el estado institucionalizado. En su estado incorporado, el capital cultural, está ligado al cuerpo y supone una incorporación.

El proceso de incorporación supone tiempo, por lo que el capital cultural no puede ser transmitido instantáneamente, no puede acumularse más allá de las capacidades del individuo y funciona como un capital simbólico. En su estado objetivado toma forma de bienes culturales como cuadros, monumentos, máquinas y todos aquellos objetos que forman parte del ambiente natal del individuo, que por su sola existencia tienen un efecto educativo y debido a su materialidad puede ser transmitido a otra persona. Los bienes culturales pueden ser objeto de una apropiación material que supone el capital económico, además de una apropiación simbólica, que supone capital cultural. En el estado institucionalizado el capital cultural se objetiva bajo la forma de títulos escolares. Al conferírle un reconocimiento institucional al capital cultural, el título escolar permite a sus titulares compararse y aún intercambiarse, permite establecer tasas de convertibilidad entre capital cultural y capital económico, garantizando el valor monetario de un determinado capital escolar. De este modo Bourdieu considera que el capital cultural de una persona se conforma por conocimientos, los bienes culturales que posee y los títulos escolares que le garantizan la convertibilidad de su capital cultural por capital económico (González, 2011, pp. 55-56).

Portes (2004) afirma que un capital social considerable, no puede ser adquirido sin la inversión de ciertos recursos materiales y sin la posesión de algún saber cultural, lo que permite al individuo establecer relaciones con otras personas que tienen capitales valiosos. Desde esta perspectiva el capital cultural es importante para que el individuo se relacione con otras personas y pueda incrementar su capital. En la medida de que una persona utilice su capital cultural para relacionarse con otras personas, su capital social se incrementará y al mismo tiempo logrará convertir ese capital cultural y social en capital económico.

Por su parte James Coleman considera que desde la teoría de la acción racional, en la cual cada actor tiene control sobre determinados recursos y se interesa sobre otros recursos y eventos, el capital social constituye un particular tipo de medio disponible para el actor, por lo que el capital social es definido por su función. No es una entidad sencilla, sino una variedad de entidades, que tienen dos elementos en común, primero son parte de una estructura social y facilitan determinadas acciones de los actores dentro de la estructura. Como otras formas de capital, el capital social es productivo y hace posible alcanzar ciertos fines que en su ausencia no serían posibles de alcanzar.

Cualquier forma de capital social es importante para facilitar ciertas acciones, pero es una limitante para otras. Por lo que el capital social es inherente a la estructura de las relaciones entre actores y dentro de los actores (Coleman, 2000, p. 16).

Por otra parte, para Robert D. Putnam la idea central de la teoría de capital social es que las redes tienen valor. Al igual que otros capitales como el capital físico y el humano, los contactos sociales

incrementan la productividad individual y colectiva. El capital social se refiere a las conexiones entre individuos como las redes sociales y las normas de reciprocidad y confianza, que surgen de ellos. En este sentido el capital social está íntimamente relacionado a lo que algunos denominan virtud cívica. La diferencia es, que el capital social llama la atención al hecho que la virtud cívica es más poderosa cuando se basa en una densa red de relaciones sociales recíprocas. Una sociedad con muchos individuos virtuosos, pero aislados no es necesariamente rica en capital social.

Este capital tiene dos aspectos uno colectivo y otro individual. Individualmente las personas crean conexiones que benefician sus propios intereses. Estas relaciones crean redes que son importantes para nuestras vidas al permitirnos encontrar empleo, recibir ayuda o tener compañía. Para este autor el capital social es al mismo tiempo un bien privado y un bien público, considera que una sociedad caracterizada por relaciones recíprocas es más eficiente que una sociedad donde exista desconfianza entre individuos (Putnam, 2000, pp. 19 – 21).

Existen dos puntos de vista respecto al capital social. El primero tiene una perspectiva individual del concepto y la segunda una visión colectiva. Entre los autores de perspectiva individual se encuentran como Pierre Bourdieu, Alejandro Portes y Ronald Burt. Para Bourdieu (en Pozas, 2007, pp. 631 – 632) el capital social se constituye por la totalidad de recursos actuales o potenciales que resultan de la pertenencia a una red de relaciones sociales que pueden ser directas o indirectas, y más o menos institucionalizadas. Considera también que es el canal a través del cual el capital se transforma en otras cosas. Para Portes el capital social es la habilidad de movilizar recursos de diverso tipo en función de la pertenencia a una red. Para Burt el capital social otorga al individuo la oportunidad de obtener un beneficio de su capital humano.

Por otro lado, los autores que consideran al capital social desde una perspectiva colectiva se encuentran Francis Fukuyama, Robert D. Putnam y James Coleman. Fukuyama (en Pozas, 2007, p. 632) considera que los valores morales compartidos permiten esperar un comportamiento regular y honesto de los miembros de la comunidad. Para Putnam el capital social es el acervo de normas y confianza existentes en la red y a la cual la gente recurre para resolver problemas. Para Coleman el capital social es el componente del capital humano que permite a los miembros de una sociedad dada a confiar y cooperar en la formación de nuevos grupos y asociaciones. En este grupo el capital social se convierte en un bien de las comunidades que en diversos medios es utilizado como variable explicativa de gran variedad de fenómenos sociales.

Es importante señalar que la diferencia más importante entre las perspectivas individual y colectiva, es que la visión individual afirma que el capital social puede convertirse en bienes que son útiles para las personas, mientras que la visión colectiva considera que la principal aportación del capital social es la confianza entre los miembros de la sociedad. En conjunto ambas aportaciones son importantes para entender el proceso de formación de organizaciones donde es importante que sus miembros consideren que recibirán cierto beneficio de su participación y al mismo tiempo confíen en sus pares para lograr las metas que se plantea la organización (González, 2014, p. 58).

Además de estas perspectivas James Farr (2004, p. 9) conceptualiza al capital social como la red de asociaciones, actividades o relaciones que unen a las personas como una comunidad. Esta unión se logra a través de ciertas normas y capacidades psicológicas que son esenciales para el desarrollo de una sociedad civil, y genera un futuro colectivo de acciones o bienes que devienen en otras formas de capital. Esta conceptualización engloba los aspectos más relevantes que son tomados en cuenta por los autores de las corrientes individualista y colectivista.

Desde otra perspectiva, Portes considera que el capital social ha sido definido de tres formas: como fuente de control social, como fuente de beneficios mediados por la familia y como fuente de recursos mediados por redes no familiares (Portes, 2000, p. 2). Del mismo modo explica que al considerar al capital social como la habilidad para adquirir recursos gracias a la pertenencia a redes o grandes estructuras sociales es la definición más aceptada del término. Pero afirma que en esta definición se tiende a confundir la habilidad para adquirir recursos a través de redes con los recursos mismos; que no son consideradas las cuatro consecuencias negativas del capital social que son la exclusión de extraños, el exceso de exigencias a los miembros de grupo, las restricciones a la libertad individual y las normas de nivelación por lo bajo. Finalmente esta definición deja sin teorizar la motivación de los donantes a las transacciones de capital social (Portes, 2004, pp. 152 – 153).

Continuando con Portes (2004), este autor considera que hay cuatro fuentes de capital social distinguidas con base a la presencia o ausencia de estructuras generales que definen el carácter de la transacción. Las fuentes altruistas del capital incluyen otorgar recursos a otros sin obligación moral y otorgar recursos a otros sin que exista solidaridad entre miembros de la misma comunidad territorial, étnica o religiosa. Las fuentes instrumentales son las transacciones recíprocas cara a cara que traen consigo la expectativa de un reembolso equivalente por parte del beneficiario y las transacciones de recursos arraigadas en estructuras sociales que actúan como garantes de un reembolso pleno a los donantes por parte del beneficiario o de la comunidad.

Otros teóricos del capital social son Claus Offe y Sussanne Fuchs (2002, p. 190), consideran que los componentes de capital social son la asociabilidad, la confianza y la atención. Al unirse permiten al individuo el acceso a un conjunto completo de actitudes, disposiciones conductuales y patrones estructurales. La atención, se refiere al conjunto de opciones respecto a la vida social y política, se enfoca sobre el bienestar material, conducta moral, desarrollo personal, cualidades étnicas y otros aspectos de la vida colectiva. Implica toda disposición a ser sensible a la vida pública incluyendo las prácticas simbólicas que afectan. La atención no implica un involucramiento automático, es una condición previa para desarrollar una responsabilidad cívica. Lo opuesto es la ignorancia, indiferencia y oportunismo

Offe y Fuchs (2002, p. 191) distinguen dos tipos de confianza: la delgada y la densa. La confianza delgada es la ausencia de miedo y sospecha en relación con el comportamiento de otros. Un problema de la interacción es la falta de confianza en sí mismo, la ausencia de la confianza delgada puede resultar de una percepción fuertemente individualista; donde confiar en otros puede involucrar, como regla, la pérdida de oportunidades valiosas. En contraste la confianza densa se presenta si una persona mantiene la creencia optimista de que la mayoría de las personas son buenas por naturaleza y benevolentes la mayoría de veces. Esto tiene como consecuencia que los individuos consideren que unirse a actividades comunes es inofensivo en términos de costos directos y de oportunidad, pero también existe la expectativa de esperar beneficios instrumentales y personales de la cooperación con las personas. La versión delgada de la confianza puede ser considerada como la condición necesaria para que el individuo tenga la disposición a unirse a redes informales o asociaciones formales y la confianza densa es la condición suficiente para unirse a dichos tipos de redes. Ésta última es representada por la creencia que unirse a otros es atractivo por sí mismo o lleva a resultados deseables. Finalmente la asociabilidad connota el involucramiento en redes informales o asociaciones formales, se excluyen de estas asociaciones organizaciones formales de gran escala y grupos primarios como familias o parientes.

Asimismo la membresía a un grupo tiene una influencia positiva en la atención de la persona respecto a la organización, sus eventos y sus condiciones. Cuando el individuo desarrolla confianza en el grupo puede romper la barrera de involucrarse en la asociación, como principal motivo tiene el placer

de pertenecer e interactuar con los miembros del grupo o bien la importancia de unirse a las metas y prácticas de la asociación. La membresía activa tiene una influencia positiva en la confianza en sus dos versiones (Offe y Fuchs, 2002, p. 192). Por ello la pertenencia a asociaciones permite al individuo incrementar su capital social, pues amplía su red social y al mismo tiempo obtiene beneficios de su participación en la organización.

La sociedad puede ser vista como un mercado en el cual las personas intercambian una variedad de bienes e ideas en la búsqueda de alcanzar sus intereses. En este mercado algunas personas o ciertos grupos tienen un mejor desempeño en el sentido de recibir mayores beneficios por su esfuerzo. Esta diferencia se puede explicar por qué los sujetos que tienen mayor capital humano lo hacen mejor de quienes no lo tienen, porque ellos son más inteligentes o más atractivos o más articulados o con mayores habilidades. El capital social se convierte en el complemento contextual del capital humano. Las personas que tienen mejor desempeño es porque están mejor conectadas.

Algunas personas y ciertos grupos están conectados con algunos otros, confían en ellos, los apoyan y dependen del intercambio que se dé entre ellos (Burt, 2006, p. 32). Desde esta perspectiva el capital social es muy importante en el desempeño de las personas dentro de una sociedad, pues le permite obtener un mejor trabajo, mejor salario, mejor educación, entre otras ventajas.

El capital social es un elemento importante en el desarrollo de los individuos. El contar con relaciones con otras personas y grupos permite acumular el capital cultural y económico propio. Esto se debe a que estos capitales pueden ser intercambiados. Dichos intercambios se logran a través de la interacción, por ello el capital social es muy importante para el desarrollo de individuos y grupos. Aunque cabe señalar que el capital social también tiene consecuencias negativas que limitan la libertad del individuo y excluyen a otros de beneficiarse de él (González, 2014, p. 60).

## **CAPÍTULO 2**

# **EL PERFIL MIGRANTE POBLANO EN NUEVA YORK Y MINNESOTA**



## 2.1 INTRODUCCIÓN

La migración México – Estados Unidos es un fenómeno de más de cien años de antigüedad. Algunos estados en ambos países han sido protagonistas de este fenómeno desde su inicio y algunos de ellos recientemente se han integrado al flujo migratorio entre los dos países. (González, 2011, p. 83).

Entre algunos estados de ambos lados de la frontera se establecen flujos migratorios que tienen como resultado la creación de núcleos de migrantes que terminan por establecer comunidades transnacionales entre sus lugares de origen y destino (González, 2011, p. 83).

Un antecedente importante en el flujo migratorio fue el programa bracero<sup>1</sup>, el cual es un parteaguas en la migración México - Estados Unidos en donde surgió como respuesta a la escasez de mano de obra generada por la segunda guerra mundial (Vélez, 2002).

A partir de la década de 1960, aproximadamente, esta migración comenzó a transformarse en su intensidad, magnitud y modalidades. Cambiaron las zonas de origen y destino y con ello las rutas o circuitos migratorios. Asimismo, esta migración pasó de ser transitoria a una más permanente, entre otros motivos por el incremento en las restricciones para atravesar la frontera (Zúñiga, Leite y Nava, 2004). Dichos cambios no significaron una ruptura con las características previas del flujo migratorio, más bien han representado su continuidad y conexión, esto se corrobora analizando la información sobre la migración actual, la cual, a pesar de los cambios, especialmente en la cantidad de emigrantes, o por la actual crisis económica, sigue fijando su destino en Estados Unidos.

El Consejo Nacional de Población (CONAPO) señala que la población mexicana residente en Estados Unidos pasó de 879 mil personas en 1970 a 9.9 millones en 2003.3 Estos datos crecen cuando en ellos se incluye a la población descendiente de inmigrantes: “se estima que la población de origen mexicano en Estados Unidos aumentó de 5.4 millones a 26.7 millones en el mismo periodo [1970 - 2003]. De estos últimos, 16.8 millones nacieron en Estados Unidos (8.1 millones hijos de inmigrantes mexicanos y 8.7 de segunda generación o más” (Zúñiga, Leite y Nava, 2004). Estos datos reflejan el crecimiento de la población migrante en Estados Unidos en los últimos años.

Entre las principales razones del crecimiento acelerado de población mexicana en Estados Unidos se encuentran los efectos de la *Immigration Reform and Control Act* (IRCA) de 1986, que buscaba regularizar la migración indocumentada. Dicha reforma también permitió el programa de trabajadores agrícolas que benefició aproximadamente a 2.3 millones de mexicanos. Un factor más fue el proceso de reunificación familiar resultado de la IRCA, lo cual se calcula que benefició aproximadamente a 1.6 millones de familias. Además de esto, han incidido también las altas tasas de natalidad de la población mexicana, las cuales han significado para ésta un incremento considerable (Durand y Massey, 2003).

Sin embargo, la migración mexicana no se ha asentado siempre en las mismas zonas. Con el tiempo, la migración ha privilegiado nuevos destinos. Considerar los nuevos lugares de destino (Durand 1998, 2005; Zúñiga y Hernández, 2006), o como otros investigadores lo denominan, “las nuevas geografías de la migración” (Massey, 2010), resulta importante para los estudios migratorios, pues la elección del lugar de destino (la cual está relacionada con alta frecuencia con las redes migratorias) es

---

<sup>1</sup> Fue un programa promovido inicialmente por la demanda de mano de obra durante la Segunda Guerra Mundial en Estados Unidos, y comenzó con el traslado por parte del gobierno americano de un millar de campesinos mexicanos experimentados para cultivar y cosechar en ingenios azucareros ubicados en la región de Stockton California. El programa pronto se extendió y cubrió otras regiones de la Unión Americana y proveyó trabajadores para el mercado laboral agrícola.

un factor que puede facilitar la incorporación del migrante a su destino. Los lugares de destino, pueden ser elegidos no sólo por las redes sociales, sino por otros factores como su cercanía con la frontera (lo que baja los costos del desplazamiento). Por lo que por muchos años, los estados fronterizos fueron los que albergaron la mayor cantidad de población migrante. Sin embargo, actualmente son estos estados los que significan mayores problemas para el ingreso y la permanencia de los migrantes, pues las políticas migratorias se han hecho más restrictivas y la población nativa muestra más signos de discriminación, por lo que en la actualidad la migración no se dirige de la misma manera en que décadas pasadas, hacia estos destinos.

## 2.2 ESTADISTICAS DE MEXICANOS EN EL EXTERIOR

Las estadísticas nos darán un panorama descriptivo de la migración en Estados Unidos y desde una forma general se pasará de forma particular para poder explicar la migración del poblano en las ciudades de Nueva York y Minnesota.

Para empezar se mostrará un mapa de Estados Unidos con la ubicación de los estados de Minnesota (contorno verde) y el de Nueva York (contorno azul):

### MAPA DE LOS ESTADOS UNIDOS DE AMERICA CON LA UBICACIÓN DE LOS ESTADOS DE MINNESOTA Y NUEVA YORK



Fuente: Elaboración propia con información de la página web: <https://es.pinterest.com/explore/mapa-de-estados-unidos-903184592923/>

Empezaremos con un cuadro donde se presenta la evolución hispana en Estados Unidos 1970 – 2005:

## Evolución de la población hispana en Estados Unidos 1970 - 2005

	1970	1980	1990	2000	2005	Cambios entre 1970 y 2005	
						Millones	%
Total de Población en EEUU	203.2	226.6	248.7	281.4	296.4	93.2	46
Blanco - no hispanos	169	180.3	188.1	194.6	198.4	29.3	17
% del total	83	80	76	69	67	--	-16
Hispanos o latinos	9.1	14.6	22.4	35.3	42.7	33.6	369
% del total	4.7	6.4	9.0	12.5	14.4	--	9.7

Fuente: Pardo y Frey, 2013 a partir del "Census Bureau" 1970-2005.

En este cuadro es notable el aumento de hispanos o latinos desde los años de 1970 al 2005 con un porcentaje del 369% de crecimiento. Entonces el flujo de hispanos hacia los Estados Unidos nunca ha descendido y hasta la fecha, sin importar el aumento de seguridad que Estados Unidos ha implementado para evitar la migración en su país, sigue esta inmigración.

A continuación se presentara una tabla con estadísticas demográficas en la cual se dará un paisaje más concreto de los mexicanos inmigrantes en los Estados Unidos en los años de 1990 y 2011. Y sus diferencias:

### CARACTERÍSTICAS DEMOGRÁFICAS DE INMIGRANTES MEXICANOS EN ESTADOS UNIDOS, 1990-2011

	AÑOS		CAMBIOS
	1990	2011	1990 – 2011
Total			
Millones	4.4	11.7	7.2
Sexo			
Masculino	55%	53%	-2%
Femenino	45%	47%	2%
Edad			
Media (en años)	29	38	9
Menores de 18	15%	7%	-8%
18 a 29	35%	21%	-14%
30 a 39	24%	27%	3%
40 a 49	13%	22%	10%
50 a 64	9%	16%	8%
65 o mayores	5%	7%	2%
Estado Civil			
Casado	59%	58%	-1%
Sin Casarse	30%	29%	-1%
Divorciado/Separado/Viudo	10%	13%	3%
Nivel de Estudios (25 años o mayores)			

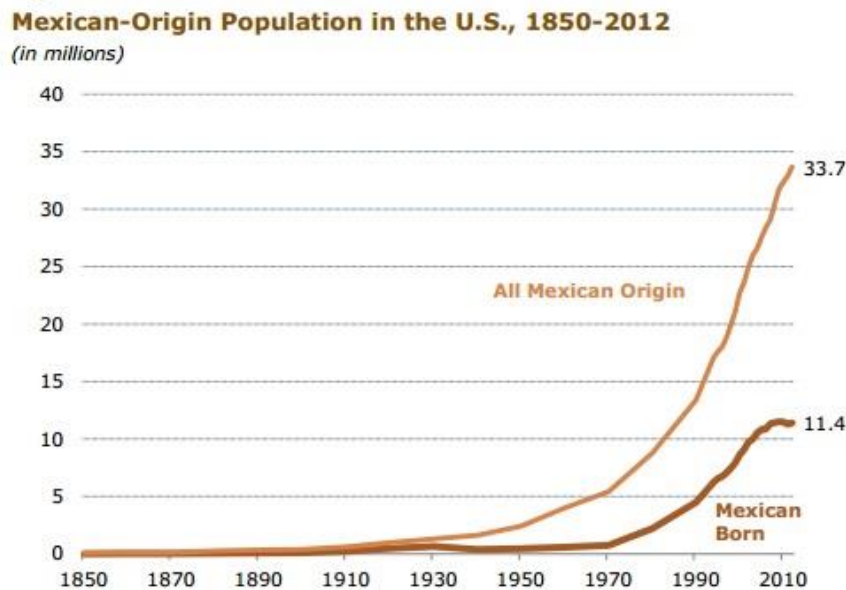
Bachiller (High School) Trunca	75%	59%	-16%
Bachiller concluido	12%	24%	12%
Universidad o Mayor	13%	17%	4%
Ingreso Familiar			
Media (en 2012 en dólares)	\$38,600	\$34,000	-\$4,600
La mediana de ingresos anuales personales (en 2012 en dólares)			
Empleados de 16 años y mayores	\$17,900	\$20,000	\$2,100
Años en los Estados Unidos			
5 años o menos	30%	11%	-19%
6 a 10 años	20%	17%	-3%
11 a 20 años	31%	33%	2%
Más de 20 años	19%	39%	20%

Fuente: Elaboración propia con información del “Pew Hispanic Center tabulations of 1990 Census and 2011 American Community Survey data”.

De 1990 al 2011 aumento un 7.2 millones de mexicanos en Estados Unidos, siendo una cantidad importante de migrantes. En ese periodo aumento en un 2% el sexo femenino. La edad media aumento, siendo en 1990 de 29 a 38 en el 2011. La mayoría son casados(as). En el 1990 el 79% tenía el nivel media superior trunca, pero en el 2011 disminuyó un 16% aumentando en el nivel superior concluido y estudios universitarios. El ingreso familiar ha disminuido. El ingreso anual personales ha aumentado \$2,100 dólares. La estancia en estados unidos a aumento de “más de 20 años”.

En la Siguiete figura se mostrara la población de personas de origen mexicano.

### GRÁFICA DEL AUMENTO DE LA POBLACIÓN MEXICANA Y DE DESCENDENCIA MEXICANA EN ESTADOS UNIDOS DESDE 1850 AL2012

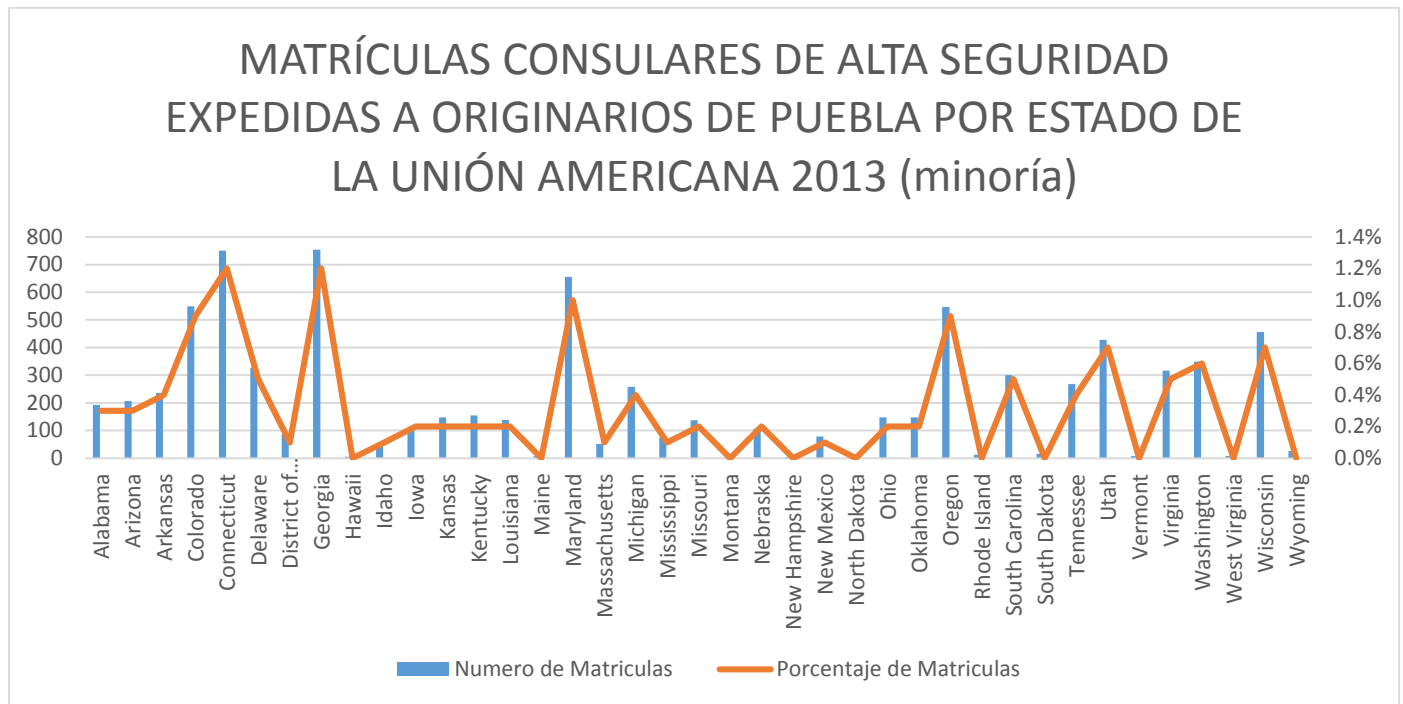


Fuente: Figura tomada del Pew Hispanic Center <http://www.pewhispanic.org/2013/05/01/a-demographic-portrait-of-mexican-origin-hispanics-in-the-united-states/>

En esta figura explica que hay 33.7 millones de personas que son de origen mexicano, de los cuales 11.4 millones son nacidos en México y el otro 22.3 millones son descendientes de mexicanos.

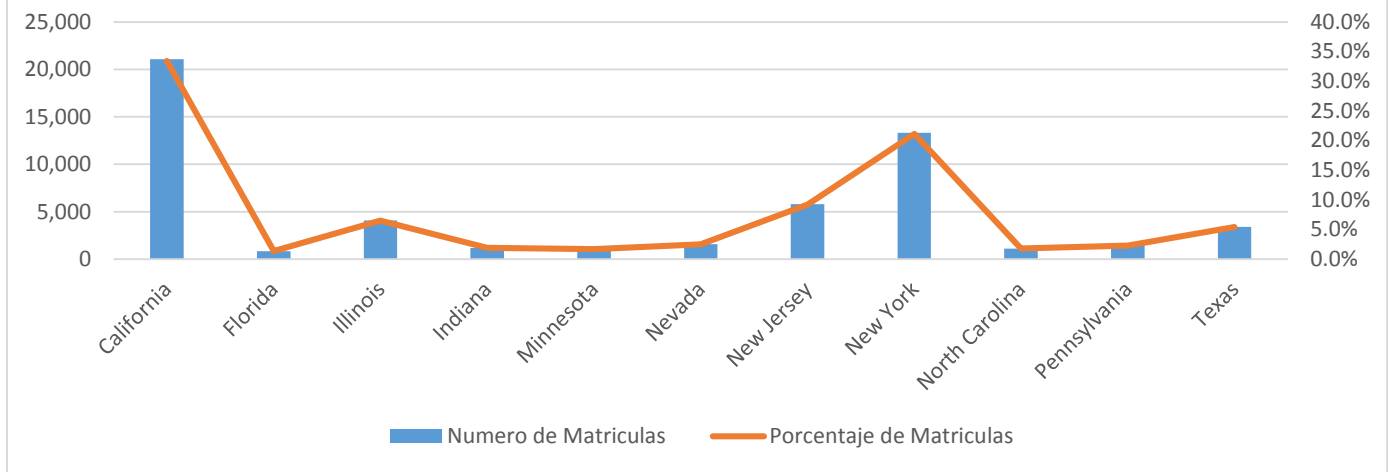
También se puede observar como alrededor de 1970 empezaron a aumentar ambos índices, como los de origen mexicano como personas nacidas en México empezaron a vivir en los Estados Unidos

A continuación se presentarán estadísticas para poder tener un mejor panorama del poblano en Estados Unidos, Minnesota y Nueva York.



Fuente: Gráfica realizada en base a la Expedición de Matrículas Consulares de Alta Seguridad en los Consulados de México en EE.UU. 2013 [http://www.ime.gob.mx/matriculas2013/rep\\_mex/pue.html](http://www.ime.gob.mx/matriculas2013/rep_mex/pue.html)

## MATRÍCULAS CONSULARES DE ALTA SEGURIDAD EXPEDIDAS A ORIGINARIOS DE PUEBLA POR ESTADO DE LA UNIÓN AMERICANA 2013 (Mayoría)



Fuente: Gráfica realizada en base a la Expedición de Matrículas Consulares de Alta Seguridad en los Consulados de México en EE.UU. 2013 [http://www.ime.gob.mx/matriculas2013/rep\\_mex/pue.html](http://www.ime.gob.mx/matriculas2013/rep_mex/pue.html)

La cantidad de Poblanos es enorme pero su lugar de residencia es también muy diversa, no por algo la comunidad poblana es muy conocida en el territorio estadounidense. El primer lugar donde radican más poblanos con una cantidad de 21,068 matrículas consulares expedidas es el estado de California, después con 13,303 Nueva York y en tercer lugar New Jersey con 5,799.

Podemos ver el gran contraste entre los estados que vamos a estudiar. Nueva York ocupa el segundo lugar en la gráfica con una cantidad de 13,303 matrículas consulares expedidas. Mientras que Minnesota ocupa el décimo lugar con una cantidad de 1,081.

También se puede denotar que aunque las 2 ciudades son santuarios para los migrantes no se pueden comparar en cuestiones cuantitativas, pero aun así, en estas dos metrópolis la mayoría de inmigrantes mexicanos son poblanos.

En las siguientes tablas se mostraran los primeros 10 lugares de estados de México que piden matrículas consulares en Minnesota y en Nueva York<sup>2</sup> en el 2011, 2013 y 2013. Después se mostrará un contraste entre esos años.

<sup>2</sup> Cabe mencionar que el Consulado General de México en Nueva York tiene jurisdicción en el área tri-estatal que son: Nueva York, Nueva Jersey y Connecticut. En el caso del Consulado General de México en Minnesota las áreas que están a su cargo son: Dakota del norte, Dakota del sur, el norte de Wisconsin y Minnesota.

**MATRÍCULAS CONSULARES DE ALTA SEGURIDAD EXPEDIDAS POR EL CONSULADO GENERAL DE MÉXICO EN SAINT PAUL (MINNESOTA) POR ESTADO DE LA REPÚBLICA MEXICANA, 2013 (PRIMEROS 10 ESTADOS)**

Estado de Origen	Numero de Matriculas	Porcentaje de Matriculas
Puebla	1,081	15.4%
Morelos	1,074	15.3%
Veracruz de Ignacio de la Llave	547	7.8%
Michoacán de Ocampo	539	7.7%
Guerrero	495	7.1%
Oaxaca	453	6.5%
Distrito Federal	413	5.9%
Guanajuato	374	5.3%
Estado de México	341	4.9%
Jalisco	261	3.7%
Demás Estados	1,435	20.4%
<b>TOTAL</b>	<b>7,013</b>	<b>100%</b>

Fuente: Grafica realizada en base a la Expedición de Matrículas Consulares de Alta Seguridad en los Consulados de México en EE.UU. 2013 [http://www.ime.gob.mx/matriculas2013/rep\\_mex/pue.html](http://www.ime.gob.mx/matriculas2013/rep_mex/pue.html)

**MATRÍCULAS CONSULARES DE ALTA SEGURIDAD EXPEDIDAS POR EL CONSULADO GENERAL DE MÉXICO EN SAINT PAUL (MINNESOTA) POR ESTADO DE LA REPÚBLICA MEXICANA, 2012 (PRIMEROS 10 ESTADOS)**

Estado de Origen	Numero de Matriculas	Porcentaje de Matriculas
Morelos	1,181	16.1%
Puebla	1,141	15.5%
Veracruz de Ignacio de la Llave	551	7.5%
Michoacán de Ocampo	527	7.2%
Guerrero	488	6.6%
Distrito Federal	479	6.5%
Estado de México	424	5.8%
Oaxaca	371	5.0%
Guanajuato	347	4.7%
Jalisco	263	3.6%
Demás Estados	1,584	21.5
<b>TOTAL</b>	<b>7,356</b>	<b>100%</b>

Fuente: Grafica realizada en base a la Expedición de Matrículas Consulares de Alta Seguridad en los Consulados de México en EE.UU. <http://ime.gob.mx/matriculas2012/usa/minnesota.html>

**MATRÍCULAS CONSULARES DE ALTA SEGURIDAD EXPEDIDAS POR EL CONSULADO GENERAL DE MÉXICO EN SAINT PAUL (MINNESOTA) POR ESTADO DE LA REPÚBLICA MEXICANA, 2011 (PRIMEROS 10 ESTADOS)**

Estado de Origen	Numero de Matriculas	Porcentaje de Matriculas
Morelos	1,132	16.5%
Puebla	1,054	15.4%
Michoacán de Ocampo	524	7.6%
Veracruz de Ignacio de la Llave	484	7.1%
Distrito Federal	436	6.4%
Estado de México	372	5.4%
Oaxaca	366	5.3%
Guanajuato	349	5.1%
Jalisco	211	3.1%
Nayarit	165	2.4%
Demás Estados	1,239	25.7%
TOTAL	6,856	100%

Fuente: Grafica realizada en base a la Expedición de Matrículas Consulares de Alta Seguridad en los Consulados de México en EE.UU. <http://ime.gob.mx/matriculas2011/usa/minnesota.html>

En el 2012 y 2011, en Minnesota, los oriundos de Morelos ocupaban el primer lugar en expedición de matrículas consulares (1,181 – 16.1%), y los de Puebla eran el segundo lugar (1,141 – 15.5%). Pero en el 2013 Puebla ocupó el primer lugar por una mínima diferencia de 7 matrículas consulares en comparación con Morelos. Entonces en Minnesota los poblanos están empezando a superar a sus connacionales en las ciudades gemelas a comparación en años anteriores.

**MATRÍCULAS CONSULARES DE ALTA SEGURIDAD EXPEDIDAS POR EL CONSULADO GENERAL DE MÉXICO EN NUEVA YORK POR ESTADO DE LA REPÚBLICA MEXICANA, 2013 (PRIMEROS 10 ESTADOS)**

Estado de Origen	Numero de Matriculas	Porcentaje de Matriculas
Puebla	13,303	45.6%
Guerrero	3,766	12.9%
Distrito Federal	2,372	8.1%
Oaxaca	2,222	7.6%
Estado de México	1,761	6.0%
Morelos	1,351	4.6%
Veracruz de Ignacio de la Llave	1,184	4.1%
Tlaxcala	1,113	3.8%
Hidalgo	573	2.0%



Michoacán de Ocampo	473	1.6%
Demás Estados	1,048	3.7
TOTAL	29,166	100%

Fuente: Grafica realizada en base a la Expedición de Matrículas Consulares de Alta Seguridad en los Consulados de México en EE.UU. 2013 [http://www.ime.gob.mx/matriculas2013/rep\\_mex/pue.html](http://www.ime.gob.mx/matriculas2013/rep_mex/pue.html)

**MATRÍCULAS CONSULARES DE ALTA SEGURIDAD EXPEDIDAS POR EL CONSULADO GENERAL DE MÉXICO EN NUEVA YORK POR ESTADO DE LA REPÚBLICA MEXICANA, 2012 (PRIMEROS 10 ESTADOS)**

Estado de Origen	Numero de Matriculas	Porcentaje de Matriculas
Puebla	11,603	46.4%
Guerrero	2,969	11.9%
Distrito Federal	2,163	8.7%
Oaxaca	1,790	7.2%
Estado de México	1,617	6.5%
Morelos	1,175	4.7%
Veracruz de Ignacio de la Llave	962	3.8%
Tlaxcala	879	3.5%
Michoacán de Ocampo	528	2.1%
Hidalgo	427	1.7%
Demás Estados	889	3.5%
TOTAL	25,002	100%

Fuente: Grafica realizada en base a la Expedición de Matrículas Consulares de Alta Seguridad en los Consulados de México en EE.UU. <http://ime.gob.mx/matriculas2012/usa/newyork.html>

**MATRÍCULAS CONSULARES DE ALTA SEGURIDAD EXPEDIDAS POR EL CONSULADO GENERAL DE MÉXICO EN NUEVA YORK POR ESTADO DE LA REPÚBLICA MEXICANA, 2011 (PRIMEROS 10 ESTADOS)**

Estado de Origen	Numero de Matriculas	Porcentaje de Matriculas
Puebla	10,026	46.2%
Guerrero	2,653	12.1%
Distrito Federal	1,781	8.2%
Oaxaca	1,569	7.2%
Estado de México	1,329	6.1%
Morelos	1,175	4.7%
Veracruz de Ignacio de la Llave	822	3.8%
Tlaxcala	757	3.5%

Hidalgo	496	2.3%
Michoacán de Ocampo	409	1.9%
Demás Estados	675	4%
TOTAL	21,692	100%

Fuente: Grafica realizada en base a la Expedición de Matrículas Consulares de Alta Seguridad en los Consulados de México en EE.UU.; <http://ime.gob.mx/matriculas2011/usa/newyork.html>

En el 2012, en Minnesota, los oriundos de Morelos ocupaban el primer lugar en expedición de matrículas consulares (1,181 – 16.1%), y los de Puebla eran el segundo lugar (1,141 – 15.5%). Pero en el 2013 Puebla ocupó el primer lugar por una mínima diferencia de 7 matrículas consulares en comparación con Morelos. Entonces en Minnesota los poblanos están empezando a superar a sus connacionales en las ciudades gemelas a comparación en años anteriores.

En Nueva York es una historia diferente. Aquí los poblanos acaparan casi el 50% de las matrículas en el Consulado General de México en Nueva York, siendo esto una cantidad muy alta.

En comparación, Minnesota y Nueva York son muy diferentes: Minnesota es un estado que tiene una población de 5,303,925<sup>3</sup> y su capital Saint Paul tiene 285,068<sup>4</sup> Nueva York tiene una población de 19,378,102<sup>5</sup> y en la área metropolitana tiene un estimado de 8,175,133<sup>6</sup> La diferencia es considerable y se puede empezar a hacer una descripción del estilo de vida del migrante mexicano y en particular del poblano en estas 2 urbes.

Es importante mencionar que estos 2 estados son santuarios para los migrantes ya que no hay niveles altos de discriminación, racismo, políticas anti migrantes o algo a lo que se le asemeje. Entonces esto hace un buen destino para comenzar una vida siendo un migrante indocumentado.

### 2.3 PERFIL MIGRANTE POBLANO EN NUEVA YORK.

En este apartado se expondrá los índices demográficos, la vida laboral, los problemas y las organizaciones migrantes en la ciudad de Nueva York.

En las últimas décadas y, sobre todo, en los últimos 25 años, la ciudad de Nueva York ha presenciado cambios profundos en su economía y su composición étnica. En 1950, Nueva York tenía una población mayoritariamente anglosajona, cuya actividad económica principal era la industria manufacturera. Actualmente, la población local de origen anglosajón es una minoría numérica (aunque aún es el grupo minoritario más grande y la mayor proporción de los votantes) y sólo 15.8% de los empleos son en manufactura, mientras que la mayoría son en servicios, ventas y comercio. A su vez, la llegada de más de 1.5 millones de nuevos migrantes a Nueva York, entre 1980 y 1996, impactó la composición étnica de la ciudad.

<sup>3</sup> Información obtenida de la página web “Unites States Census Bureau”: <http://factfinder2.census.gov/faces/tableservices/jsf/pages/productview.xhtml?src=bkmk>, 2014.

<sup>4</sup> Información obtenida de la página web “Unites States Census Bureau”: <http://factfinder2.census.gov/faces/tableservices/jsf/pages/productview.xhtml?src=bkmk>, 2014.

<sup>5</sup> Información obtenida de la página web “Unites States Census Bureau”: [http://factfinder2.census.gov/faces/nav/jsf/pages/community\\_facts.xhtml](http://factfinder2.census.gov/faces/nav/jsf/pages/community_facts.xhtml), 2014.

<sup>6</sup> Información obtenida de la página web “Unites States Census Bureau”: [http://factfinder2.census.gov/faces/nav/jsf/pages/community\\_facts.xhtml](http://factfinder2.census.gov/faces/nav/jsf/pages/community_facts.xhtml), 2014.

Nueva York se caracteriza por tener a la población migrante más diversa de la Unión Americana y probablemente de todo el mundo. En 1990, las personas nacidas fuera de Estados Unidos (en su mayoría de América Latina, el Caribe, Europa, Asia, África y el Medio Oriente), constituían 41% de la población entre las edades de 16 y 64 años residentes en la ciudad de Nueva York.

Para el año 2000, se preveía que si las tasas de migración, fertilidad y mortandad continuaran sobre las mismas tendencias, la población local de origen anglosajón constituiría 35% de la población de la ciudad, 29% serían de origen hispano, 26% de origen africano y 10% de origen asiático.

Mientras que la mayoría de los migrantes mexicanos tradicionalmente residen en la región suroeste de Estados Unidos, la migración hacia la costa este y el medio oeste –zonas que tradicionalmente habían atraído a pocos migrantes mexicanos- aumentó considerablemente durante la década de 1990. Así, la población mexicana en el estado de Nueva York experimentó un incremento notable pasando de 40,000 mexicanos en 1980 a 100,000 en 1990, lo cual representa un aumento de alrededor de 200%. Actualmente es la minoría con las tasas más altas de crecimiento. Para el año 2000, varios estudios señalaban que la población de origen mexicano (incluyendo migrantes y mexicano-americanos) en el área tri-estatal de Nueva York, Nueva Jersey y Connecticut se calculaba entre 700,000 y 750,000 mexicanos (de este total, cerca de 420,000 mexicanos residían en el estado de Nueva York), aunque los datos oficiales del Censo calculan un número menor, lo cual se explica por la presencia de una población significativa de personas indocumentadas.

De acuerdo al American Community Survey de 2002, el estado de Nueva York ya se encuentra entre los 10 primeros estados destino de los migrantes mexicanos. A su vez, el Censo de Estados Unidos de 2000 arrojó que la ciudad de Nueva York se encuentra entre las 15 primeras ciudades con mayor población de mexicanos, con estimaciones de entre 275,000 y 300,000 personas, la mitad de ellos entre las edades de 12 y 24 años.

La población mexicana en la ciudad Nueva York ha crecido más rápido que cualquier otro grupo étnico de la ciudad: entre 1988 y 1996 el número de partos de madres mexicanas creció 232%. Mientras tanto, la población puertorriqueña ha disminuido (en 2000 eran cerca de 750,000) y la dominicana –que era la primera minoría en 1990- presenta un ritmo de crecimiento más lento (en 2000 eran cerca de 650,000).

La comunidad mexicana en la ciudad de Nueva York está constituida en su mayoría por hombres con una edad promedio de 24.3 años (en comparación con la edad promedio de 34.4 años para la ciudad).

Los mexicanos representan 13.7% del total de trabajadores de baja calificación en la ciudad y son el segundo grupo de migrantes con los salarios más bajos -de entre \$5.15 y \$7.10 por hora (el salario mínimo en el estado es \$6.75). De todos los grupos de migrantes en la ciudad de Nueva York, los mexicanos presentan los niveles más bajos de educación. Sólo una tercera parte de la población tiene estudios de preparatoria.

Cerca de 60% de los mexicanos en la ciudad trabajan en las industrias de construcción, manufactura y servicios (42% de la población mexicana trabaja en restaurantes y tiendas de autoservicios). En años recientes ha aumentado el número de trabajadores jornaleros en la región –principalmente en las comunidades suburbanas-, lo cual, en algunos casos, ha derivado en tensiones sociales y políticas en el ámbito local y ha llamado la atención de un gran número de organizaciones promotoras de derechos humanos y laborales, así como autoridades locales y estatales.

En el año 2000, el promedio de miembros de un hogar mexicano en Nueva York era 4.6 personas, comparado con 2.6 para la población total de la ciudad y 3.2 para la población hispana de la ciudad. Uno de los problemas que enfrenta la población mexicana es el costo de viviendas, lo cual ha llevado a la sobrepoblación de casas y apartamentos en condiciones poco adecuadas. Esta situación ha originado problemas de higiene y salud, así como disrupción del contexto familiar, y también ha creado tensiones sociales en las comunidades receptoras.

La gran mayoría de los mexicanos en Nueva York provienen de poblaciones rurales con bajos niveles de desarrollo en la región Mixteca --que abarca parte de los estados de Puebla, Guerrero, Morelos y Oaxaca. Hay también un número significativo de personas originarias de Jalisco y Michoacán. Recientemente, ha aumentado el número de migrantes originarios del Distrito Federal, el Estado de México y Tlaxcala. Sin embargo, la población de origen poblano continúa representando entre 60% y 80% del total de la comunidad mexicana en Nueva York.

La mayoría de los mexicanos en la ciudad de Nueva York residen en Brooklyn y en Queens (estos condados concentran 61.2% del total de la población mexicana en la ciudad). Los principales barrios mexicanos son: Jackson Heights, Elmhurst y North Corona, en Queens; “El Barrio” o Harlem Hispano, en el noreste de Manhattan; Sunset Park, Bushwick y Williamsburg en Brooklyn; el sur del Bronx; y Staten Island. Durante la década de 1990, se popularizaron algunos apodos para describir el lugar de los mexicanos en Nueva York como “Puebla York”, “Newyorktitlan” y “Manhatitlan”.

Aunque muchos mexicanos de la primera y segunda generación han mostrado una movilidad social positiva, la mayoría aún enfrenta importantes retos para mejorar su nivel de vida en la ciudad. Según los estudios de Robert Smith, los principales retos que enfrenta la comunidad para incorporarse a la dinámica social, política y económica de la ciudad tienen que ver con su dispersión geográfica y su heterogeneidad socioeconómica, lo cual está asociado con dificultades para organizarse políticamente.

Por otro lado, la falta de inserción en la economía y los desequilibrios entre el contexto educativo del que provienen y en el que se desarrollan limitan sus posibilidades de movilidad social.

Otros temas que dificultan la vida cotidiana de los migrantes mexicanos en la ciudad tienen que ver con el acceso limitado a servicios de salud y la falta de condiciones adecuadas en el lugar de trabajo y de vivienda.

En opinión de Smith, el hecho de que en la ciudad de Nueva York están fuertemente marcadas las jerarquías raciales y étnicas relacionadas con la distribución del espacio político limitan las posibilidades para establecerse como un bloque independiente. Por lo general, los puertorriqueños y dominicanos han dirigido las movilizaciones de la “comunidad latina”, aunque no necesariamente representan los intereses de los mexicanos. El hecho de que un alto porcentaje (más del 50%) de la población mexicana en la ciudad de Nueva York reside y trabaja ahí de manera indocumentada, dificulta la organización de la comunidad.

A pesar de estas dificultades, en los últimos años se han presentado algunos cambios como el aumento de las tasas de naturalización de los migrantes mexicanos, lo cual influye positivamente en su participación política en la ciudad. También se ha identificado una colaboración más cercana entre organizaciones de mexicanos y latinos con resultados exitosos, como la organización de favor de una reforma migratoria integral. Entre marzo y mayo de 2006 en Nueva York tuvieron lugar dos marchas

principales los días 10 de abril (con cerca de 125,000 personas) y el 1º de mayo (con cerca de 15,000 personas).

A su vez, la actividad del gran número de organizaciones mexicanas y líderes comunitarios en la ciudad de Nueva York y el área tri-estatal ha contribuido a organizar a la comunidad no sólo con objetivos de movilización política en temas relacionados con México y con asuntos que les afectan en su región de residencia, sino con relación a apoyos en educación, salud, cultura, respeto a sus derechos laborales, la administración de sus negocios y contacto con sus regiones de origen ([http://www.ime.gob.mx/noticias/boletines\\_tematicos/Organizaciones\\_NY.pdf](http://www.ime.gob.mx/noticias/boletines_tematicos/Organizaciones_NY.pdf), 2014).

### 2.3.1 INDICES DEMOGRAFICOS

Esta es una de las 5 ciudades más pobladas a nivel mundial, tiene una importancia a nivel internacional y es considerada una ciudad cosmopolita.

Es el segundo estado en tener la mayor parte de población migrante poblana en los Estados Unidos ([http://www.ime.gob.mx/matriculas2013/rep\\_mex/pue.html](http://www.ime.gob.mx/matriculas2013/rep_mex/pue.html), 2014) (el primero es California), en base a la expedición de matrículas consulares, con una cantidad de 13,303 matrículas consulares expedidas

A continuación se mostrara un cuadro donde se podrá observa un índice demográfico de mexicanos en la ciudad de Nueva York:

#### INDICE DEMOGRÁFICO DE LA CIUDAD DE NUEVA YORK EN RELACION CON POBLACIÓN MEXICANA

Tipo	Número	Porcentaje
Población Total	8,175,033	100.00
Hispano o Latino	2,336,076	28.6
No hispano o latino	5,839,057	71.4
Mexicanos	319,263	3.9

Fuente: United States Census Bureau, American Fact Finder. <http://factfinder.census.gov/faces/tableservices/jsf/pages/productview.xhtml?src=CF>

Son 319,263 mexicanos que viven en la ciudad de Nueva York y tomando como ejemplo el porcentaje de la expedición de las matrículas consulares, podemos decir de cierta forma que la mitad de la población de mexicanos en Nueva York son poblanos. Entonces podemos deducir que alrededor viven 150,000 poblanos en la ciudad de Nueva York.

Hay que tomar en cuenta la cuestión del género, ya que en décadas anteriores la migración se daba más en hombres que en mujeres, pero en la actualidad esa diferencia ya no es tan abismal como se veía anteriormente.

A continuación se presenta unos cuadros donde se muestran el número y porcentaje de mexicanos en la ciudad de Nueva York por género de los años 2001, 2012 y 2013:

**ÍNDICE DEMOGRÁFICO DE MEXICANOS EN LA CIRCUNSCRIPCIÓN DEL  
CONSULADO GENERAL DE MÉXICO EN NUEVA YORK (EXPEDICIÓN DE  
MATRÍCULAS CONSULARES 2013)**

Mexicanos	Total	29,166	100.00%
	Hombres	18,211	62.43%
	Mujeres	10,955	37.56%

Fuente: Gráfica realizada en base a la Expedición de Matrículas Consulares de Alta Seguridad en los Consulados de México en EE.UU.; <http://www.ime.gob.mx/matriculas2013/usa/genero/newyork.html>

**ÍNDICE DEMOGRÁFICO DE MEXICANOS EN LA CIRCUNSCRIPCIÓN DEL  
CONSULADO GENERAL DE MÉXICO EN NUEVA YORK (EXPEDICIÓN DE  
MATRÍCULAS CONSULARES 2012)**

Mexicanos	Total	25,002	100.00%
	Hombres	15,259	61.03%
	Mujeres	9,743	38.97%

Fuente: Gráfica realizada en base a la Expedición de Matrículas Consulares de Alta Seguridad en los Consulados de México en EE.UU.; <http://www.ime.gob.mx/matriculas2012/usa/genero/newyork.html>

**ÍNDICE DEMOGRÁFICO DE MEXICANOS EN LA CIRCUNSCRIPCIÓN DEL  
CONSULADO GENERAL DE MÉXICO EN NUEVA YORK (EXPEDICIÓN DE  
MATRÍCULAS CONSULARES 2011)**

Mexicanos	Total	21,692	100.00%
	Hombres	13,700	63.15%
	Mujeres	7,992	36.85%

Fuente: Gráfica realizada en base a la Expedición de Matrículas Consulares de Alta Seguridad en los Consulados de México en EE.UU.; <http://www.ime.gob.mx/matriculas2011/usa/genero/newyork.html>

En género del 2013, el 62% son hombres y el 38% mujeres. El género masculino sigue siendo alto en comparación con el femenino pero la diferencia no es tan desigual, sólo es alrededor de 8,000 hombres más que mujeres en la ciudad.

En contraste con los otros años, se puede observar que la diferencia entre estos años no existe un gran cambio sino que, se ha mantenido en un porcentaje aproximado.

Esto se puede explicar por los factores sociales que denotan en las comunidades. Algunos de estos son: el padre de familia que tiene que ser el que sustente los gastos, la costumbre de la comunidad o familiar de enviar a los varones a trabajar al extranjero, el del que el hombre tiene que trabajar y la mujer es la que se encarga de la casa, entre otros.

A continuación se mostrara unos índices demográficos de poblados en la ciudad de Nueva York de los años 2011, 2012 y 2013:

**ÍNDICE DEMOGRÁFICO DE POBLANOS EN LA CIRCUNSCRIPCIÓN DEL CONSULADO GENERAL DE MÉXICO EN NUEVA YORK (EXPEDICIÓN DE MATRÍCULAS CONSULARES 2013)**

Poblanos	Total	13,303	100%
	Hombres	8,048	60.49%
	Mujeres	5,255	39.51%

Fuente: Gráfica realizada en base a la Expedición de Matrículas Consulares de Alta Seguridad en los Consulados de México en EE.UU.; <http://www.ime.gob.mx/matriculas2013/usa/genero/newyork.html>

**ÍNDICE DEMOGRÁFICO DE POBLANOS EN LA CIRCUNSCRIPCIÓN DEL CONSULADO GENERAL DE MÉXICO EN NUEVA YORK (EXPEDICIÓN DE MATRÍCULAS CONSULARES 2012)**

Poblanos	Total	11,603	100%
	Hombres	6,835	58.90%
	Mujeres	4,768	41.10%

Fuente: Gráfica realizada en base a la Expedición de Matrículas Consulares de Alta Seguridad en los Consulados de México en EE.UU.; <http://www.ime.gob.mx/matriculas2012/usa/genero/newyork.html>

**ÍNDICE DEMOGRÁFICO DE POBLANOS EN LA CIRCUNSCRIPCIÓN DEL CONSULADO GENERAL DE MÉXICO EN NUEVA YORK (EXPEDICIÓN DE MATRÍCULAS CONSULARES 2011)**

Poblanos	Total	10,026	100%
	Hombres	6,081	60.65%
	Mujeres	3,945	39.34%

Fuente: Gráfica realizada en base a la Expedición de Matrículas Consulares de Alta Seguridad en los Consulados de México en EE.UU.; <http://www.ime.gob.mx/matriculas2011/usa/genero/newyork.html>

Como se mencionaba anteriormente, estos índices de género se pueden explicar por los factores sociales que hay en las comunidades de origen y salen a relucir de forma más particular. También se puede apreciar que en estos años la diferencia entre hombres y mujeres no es tan abismal y se ha mantenido estable sin grandes cambios entre esos 3 años.

En el siguiente cuadro se muestra los municipios con mayor cantidad de matrículas expedidas por municipio del estado de Puebla entre los años 2011 al 2013:

**LUGAR DE ORIGEN (EN BASE A LA EXPEDICIÓN DE MATRÍCULAS CONSULARES EN EL CONSULADO GENERAL DE MÉXICO EN NUEVA YORK 2013)**

Lugar de origen (municipios)	Total	13,303	100%
	Atlixco	1,352	10.16%
	Puebla	1,067	8.02%
	Izúcar de Matamoros	843	6.33%
	Huaquechula	717	5.38%
	San Pedro Cholula	396	2.97%
	Acatlán	365	2.74%

Lugar de origen (municipios)	Chietla	349	2.62%
	Tehuizingo	315	2.36%
	Coronango	275	2.06%
	Tecomantlán	269	2.02%
	Demás Municipios	7,355	55.34%

Fuente: Gráfica realizada en base a la Expedición de Matrículas Consulares de Alta Seguridad en los Consulados de México en EE.UU.; <http://www.ime.gob.mx/matriculas2013/usa/municipio/newyork.html>

### LUGAR DE ORIGEN (EN BASE A LA EXPEDICIÓN DE MATRÍCULAS CONSULARES EN EL CONSULADO GENERAL DE MÉXICO EN NUEVA YORK 2012)

Lugar de origen (municipios)	Total	11,603	100%
	Atlixco	1,298	11.16%
	Puebla	1,078	9.29%
	Izúcar de Matamoros	746	6.42%
	Huaquechula	638	5.49%
	San Pedro Cholula	364	3.13%
	Acatlán	334	2.87%
	Tehuizingo	288	2.48%
	Chietla	272	2.34%
	Coronango	251	2.16%
	Tecomantlán	227	1.95%
	Demás Municipios	6,107	52.71%

Fuente: Gráfica realizada en base a la Expedición de Matrículas Consulares de Alta Seguridad en los Consulados de México en EE.UU.; <http://www.ime.gob.mx/matriculas2012/usa/municipio/newyork.html>

### LUGAR DE ORIGEN (EN BASE A LA EXPEDICIÓN DE MATRÍCULAS CONSULARES EN EL CONSULADO GENERAL DE MÉXICO EN NUEVA YORK 2011)

Lugar de origen (municipios)	Total	10,026	100%
	Puebla	2,599	25.92%
	Atlixco	975	9.72%
	Izúcar de Matamoros	533	5.31%
	Huaquechula	512	5.10%
	San Pedro Cholula	278	2.77%
	Acatlán	242	2.41%
	Tehuizingo	236	2.35%
	Tecomantlán	200	1.99%
	Piactla	199	1.98%
	Chietla	180	1.79%
	Demás Municipios	4,072	40.66%

Fuente: Gráfica realizada en base a la Expedición de Matrículas Consulares de Alta Seguridad en los Consulados de México en EE.UU.; <http://www.ime.gob.mx/matriculas2011/usa/municipio/newyork.html>

Atlixco, Izúcar de Matamoros y Puebla están entre los 3 primeros municipios que expiden matrículas consulares en el Consulado mexicano en Nueva York, de acuerdo con el Instituto de Migrantes en el Exterior, pero también hay otros municipios que se conocen como comunidades migrantes y que no están entre los 10 primeros lugares: Piactla, Tulcingo de Valle y Chinantla.



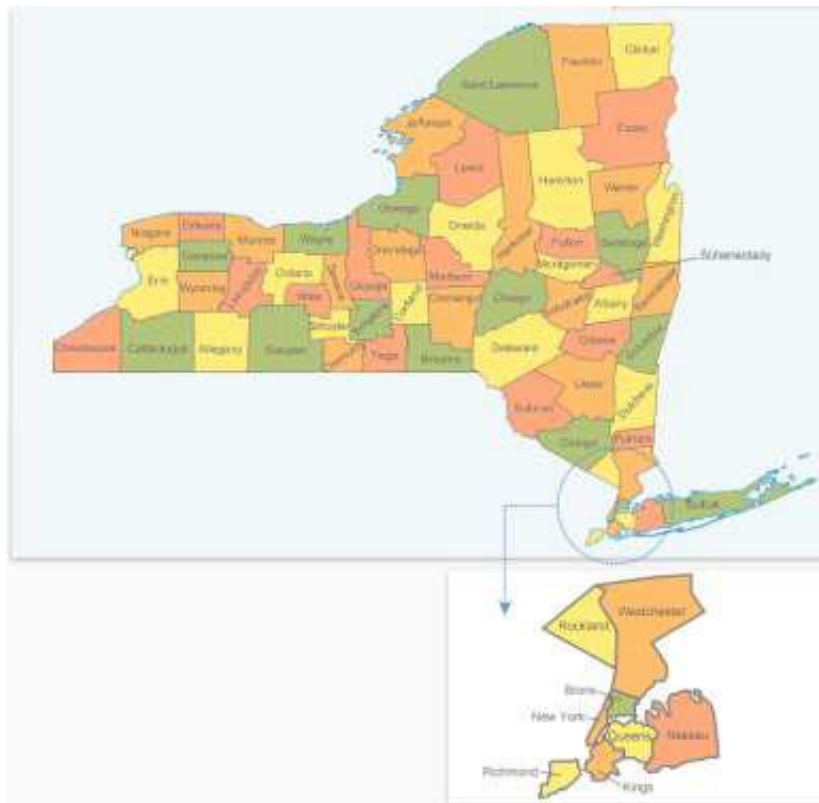
Por expedición de matrículas consulares de los años 2011, 2012 y 2013 no sobresalen los municipios anteriormente mencionados, pero por entrevistas y encuestas resaltan personas de la mixteca poblana, en especial de esos municipios, que son conocidos como comunidades emigrantes<sup>7</sup>.

En general, la comunidad latina ha creado barrios, no viven su totalidad en Manhattan, sino que se han esparcido alrededor de la urbe por la cuestión de tener un bajo costo en cuestión de gastos de manutención.

Los migrantes mexicanos se han movido a dos de los 3 condados cercanos de Manhattan que son: Bronx, Brooklyn y Queens. Se puede uno dar cuenta al momento de llegar a estos lugares la influencia mexicana ya que se puede encontrar tiendas mexicanas, restaurantes mexicanos y lugares de baile. También en esos lugares es más frecuente escuchar a las personas hablar español.

Para tener un panorama mejor, a continuación se presentará el mapa del Estado de Nueva York y después de la Ciudad de Nueva York, que está compuesto por 5 condados:

### MAPA DEL ESTADO DE NUEVA YORK



Fuente: <http://www.newyorkando.com/>

En la siguiente figura se expone el mapa de la ciudad de Nueva York con los 5 condados que lo componen que son: Manhattan, Queens, Bronx, Brooklyn (Kings) y Staten Island.

<sup>7</sup> Con “comunidades emigrantes” nos referimos a comunidades que ya tienen años emigrando hacia los Estados Unidos, de cierta forma podemos decir que ya tienen una historia en relación con el país vecino y que es ya parte de sus tradiciones y cultura emigrar hacia el norte.

## LOS CONDADOS DE LA CIUDAD DE NUEVA YORK



Fuente: <http://www.newyorkando.com/barrios/>

En estos 5 condados hay un número alto de mexicanos y donde la mayoría radica. En estos lugares se encuentran calles muy conocidas donde se encuentran diásporas mexicanas como por ejemplo la “Roosevelt Avenue” en el condado de Queens o la calle “5th Avenue” en Brooklyn.

En esos lugares se encuentran negocios de productos tanto mexicanos como latinos, iglesias, parques, entre otros diferentes puntos de reunión.

### RESTAURANTE “AQUÍ EN BELLA PUEBLA”



Restaurante localizado en “Roosevelt Avenue”, en el condado de Queens

En el siguiente cuadro se muestra el crecimiento que ha tenido la comunidad mexicana en la Ciudad de Nueva York entre los años 2000 y 2010:

## **Crecimiento porcentual de los mexicanos en la Ciudad de Nueva York**

<b>Condado</b>	<b>2000</b>	<b>2010</b>	<b>Cambio %</b>
<b>Staten Island</b>	7,798	18,684	139.60%
<b>Bronx</b>	34,377	71,194	107.10%
<b>Queens</b>	55,481	92,835	67.33%
<b>Brooklyn (Kings)</b>	58,825	94,585	60.79%
<b>Manhattan</b>	30,391	41,965	38.08%
<b>Ciudad de Nueva York</b>	<b>186,872</b>	<b>319,263</b>	<b>70.85%</b>

Fuente: Consulado General de México en Nueva York  
<http://consulmex.sre.gob.mx/nuevayork/images/departamentos/asunpoleco/demografiamaxa.pdf>

El crecimiento es algo notable en estos 10 años, y podemos ver que sigue creciendo la población mexicana en este lugar. Se le puede atribuir más a que los nuevos inmigrantes llegan a este lugar por su red social (familiares, amigos, conocidos) que viven ahí y que a final de cuentas es un atractivo tanto turístico como económico y que ofrece muchas facilidades a los migrantes para poder vivir ahí.

### **2.3.2 VIDA LABORAL**

El estilo de vida en esta ciudad puede ser difícil para cualquier persona, pero los beneficios que uno obtiene en esta ciudad y las facilidades que brindan son atractivos y más importantes que los obstáculos que día a día se enfrentan.

¿Por qué los migrantes poblanos deciden llegar a esta ciudad? ¿Cómo es el estilo de vida en la ciudad?

La ciudad se presta fácilmente al contrato de gente indocumentada, no son tan estrictos en contra de los migrantes indocumentado. Hay trabajo, la población es tan grande que se maneja a todos los días una inmensa cantidad de dinero y es necesario tener fuerza de trabajo que el migrante mexicano está dispuesto a realizar. El salario mínimo es a \$8.00 dólares la hora<sup>8</sup>. La comunidad poblana está en constante crecimiento por las redes sociales, es decir, por el amigo de un amigo, por familiares, conocidos, entre otros factores sociales y económicos los poblanos llegan a la ciudad.

A continuación se mostrara un cuadro de la ocupación que ejerce la mayoría de los mexicanos en la ciudad de Nueva York:

<sup>8</sup> <http://www.labor.ny.gov/workerprotection/laborstandards/workprot/minwage.shtm>

## OCUPACIONES DE LOS MEXICANOS (CONSULADO GENERAL DE MÉXICO EN NUEVA YORK 2013)

Ocupación	Numero de Matriculas	Porcentaje
Empleado(a)	37,969	60.24%
Hogar	12,874	20.43%
Obrero(a)	2,667	4.23%
Estudiante	2,430	3.86%
Cocinero(a)	2,302	3.65%
Demás ocupaciones <sup>9</sup>	4,786	7.59%
Total	63,028	100%

Fuente: Gráfica realizada en base a la Expedición de Matrículas Consulares de Alta Seguridad en los Consulados de México en EE.UU.; <http://www.ime.gob.mx/matriculas2013/usa/ocupacion/newyork.html>

No está de sobra mencionar que las matriculas expedidas por el Consulado de México en Nueva York no son sólo de mexicanos en el estado neoyorquino, sino que también abarcan el estado de Connecticut y Nueva Jersey.

Se puede observar que el primer lugar que se ocupa es el de empleado, que se refiere a servicios (restaurantes, cocina, limpieza, entre otros) ya que es una ciudad económicamente activa, donde podríamos decir que se concentra parte de la economía mundial.

En párrafos anteriores se explica los factores sociales, esto sale a relucir en cuestión de la segunda ocupación, que es hogar. El hogar se puede tomar como ama de casa o labores del hogar

El estilo de vida es estresante, apresurado y hasta difícil ya que es una ciudad que no duerme y que necesita mano de obra rápida y eficaz para poder cumplir con lo que la ciudad necesita. La mayoría de los trabajos son de empleados (restaurantes, delis, mini mercados, fábricas, entre otros) en un 60% de los casos y después sigue el hogar (20.43%), obreros (4.23%) y estudiantes, ya que en la ciudad no se da del todo la agricultura<sup>10</sup> de la cual la mayoría de los migrantes están familiarizados.

### 2.3.3 PROBLEMAS

Los migrantes tienen muchos problemas de todo tipo: salud, estatus migratorio, abuso laboral, el idioma, inadaptación al entorno, entre otros. Pero se tocará los problemas que más denotan en los poblados que viven en Nueva York.

El primero es trabajar. Este problema se ha dado con el paso del tiempo. Cada día aumenta el número de inmigrantes en la ciudad de Nueva York, algo que no va a la par con la creación de nuevos empleos. Entonces es más difícil poder obtener un empleo ya que el número de desempleados es alto en comparación de puestos de empleo.

Un factor por el cual se presenta este problema es por la llegada día con día de inmigrantes a la ciudad de Nueva York, y no solo de mexicanos, sino también de dominicanos, ecuatorianos, chinos, entre

<sup>9</sup> En la página web de la expedición de las matrículas consulares se mencionan otras ocupaciones: campesino(a), jardinero(a), otro (en este se desconoce a qué se refiere con “otro”), albañil, pintor(a), mesero(a), comerciante, cajero(a), chofer, operario(a), panadero(a), carnicero, profesionista, jubilado, taxista, planchador(a), misionero(a) y sacerdote.

<sup>10</sup> En base a la matrículas consulares expedidas en Nueva York  
<http://www.ime.gob.mx/matriculas2013/usa/ocupacion/newyork.html>

otros, y esto disminuye la oportunidad de poder encontrar un trabajo con un salario aceptable.

El segundo es la adaptabilidad. Es para los inmigrantes llegar a un lugar totalmente nuevo, con tipos de trabajo diferentes, nuevo idioma, diferente tipo de personas, diferente transporte. Hay personas que llevan 20 años viviendo en Estados Unidos y siguen extrañando y teniendo nostalgia de su lugar de origen, pero ven el costo – beneficio de seguir residiendo ahí. También hay personas que no soportan estos tipos de cambio y deciden regresar a sus hogares.

Otro factor es el estrés. Estrés en el trabajo, estrés de la ciudad, estrés de los gastos, estrés de estar lejos de sus familiares y el lugar donde los vio nacer. En sus comunidades no tenían presiones de este tipo, y esto, si no llegan a adaptarse, los afecta de forma significativa en sus vidas, ya que llegan a enfermarse o incluso lo manejan de una forma muy adecuada, como por ejemplo, con el consumo de alcohol. Estas personas consumen alcohol para poder sobre llevar sus problemas, pero al fin y al cabo, lo solucionan entrando a un vicio, incluso llegan a consumir drogas. Es más fácil para ellos por la solvencia económica y por la facilidad de entrar en este tipo de vicios, ya que, es más común que en sus comunidades.

## **2.4 PERFIL MIGRANTE POBLANO EN MINNESOTA**

Durand y Massey (2003) se refieren a Minnesota como un nuevo destino migratorio. No obstante, y aunque efectivamente sea un nuevo destino, en dicho estado existe migración mexicana desde principios del siglo XX, gracias al Programa Bracero que albergó a cientos de mexicanos, los cuales se emplearon en la construcción de ferrocarriles, en las plantas empacadoras de carne, y en la producción de betabel (Valdés, 2005).

Los migrantes mexicanos que actualmente viven allá no vieron como primera opción a este estado, sino que por la red social llegaron ahí (es parecido al caso de Nueva York, pero solo que con la diferencia que Nueva York si fue su primera opción).

Si bien grupos de mexicanos se asentaron en Minneapolis en la primera mitad del siglo XX, fue en las últimas dos décadas ese mismo siglo que fueron consolidándose dos barrios de migrantes mexicanos en esta ciudad. En la zona sureste de Minneapolis en Nicolet Avenue se comenzó a formar una colonia de migrantes mexicanos hacia finales de los años ochenta y principio de los noventa. (González, 2014)

Se tiene documentada migración mexicana a Minnesota desde finales del siglo XIX, pero fue hasta la segunda década del siglo XX que se comenzó a establecer una comunidad importante de mexicanos en Minnesota y es hasta finales de este mismo siglo que llegó una ola de migrantes directamente de México y muchos de ellos del estado de Morelos que han creado nuevos enclaves en las Ciudades Gemelas (González, 2014). Pero cabe denotar que el número de poblanos ha ido en aumento, a tal grado que se está equilibrando con el mismo número de morelenses.

De acuerdo con Valdés (2005), se tiene documentada la existencia a finales del siglo XIX del primer residente mexicano en el estado, sin embargo es hasta la segunda mitad de la década de los años veinte, del siglo pasado, que se registra en Saint Paul la existencia de un barrio bien establecido de mexicanos integrado por jornaleros agrícolas que año con año llegaban al campo minnesotano procedentes de México y Texas.

Una de las razones para que los mexicanos llegaran al campo minnesotano fue el desarrollo del cultivo del betabel para producir azúcar en el Valle del Río Rojo, que comenzó unos cuantos años después de la Primera Guerra Mundial. Esta tierra fue elegida debido a que para los científicos de esta compañía en la tierra de este valle podría producirse betabel de gran calidad (Norris, 2009, p. 16).

Históricamente la producción de azúcar, ya sea a través de caña de azúcar o betabel, implica un duro trabajo en el campo. Por ello las personas que realizaban este extenuante trabajo comúnmente eran personas con la necesidad de tener un empleo independientemente de la dureza del trabajo. En el Medio Oeste norteamericano los primeros grupos que comenzaron a participar del cultivo del betabel fueron inmigrantes rusos – alemanes y japoneses quienes realizaban la mayoría del trabajo en el campo, pero para finales de la Primera Guerra Mundial la producción de betabel en Minnesota estaba principalmente en manos de mexicanos (Norris, 2009, p. 18). La reducción de la migración desde Europa generó que las compañías voltearan al sur para hacerse de los servicios de trabajadores.

La entrada de los mexicanos a la industria betabelera se debía a que esta industria ofrecía una mejor oportunidad económica en comparación de lo que ofrecía el México postrevolucionario. Aunque los salarios eran muy bajos, los empleadores ofrecían contratos a familias completas, por lo que uniendo los ingresos de toda la familia las compañías ofrecían a los mexicanos la mejor alternativa económica para muchos, sin importar lo difícil y duro del trabajo. Debido a la oferta económica de las compañías betabeleras como *la American Crystal Sugar Company* en pocos años mexicanos provenientes de México y de Texas se convirtieron en la columna vertebral de la fuerza laboral migrante del valle, un patrón que se mantuvo por los siguientes 50 años. (Norris, 2009, p. 18).

Este patrón económico confirma, lo que afirma la teoría Push – Pull, que las diferencias salariales entre dos puntos geográficos impulsa la migración y además con el paso del tiempo se crean cadenas migratorias. Asimismo este patrón concuerda con la teoría de costo - beneficio que afirma que el migrante decide abandonar su hogar si considera que los beneficios que puede traerle la migración son superiores en el futuro a lo que podría obtener si se quedara en su lugar de origen. Evidentemente el México postrevolucionario no ofrecía las oportunidades económicas que en ese momento estaban a la mano en Minnesota. Por su parte, la necesidad de hacerse de mano de obra por parte de las compañías betabeleras y buscar a sus trabajadores en el sur implica que la teoría del mercado segmentado puede explicar también este flujo migratorio al considerar que la demanda de trabajadores genera el reclutamiento de los mismos a través de empleadores que se encargan de llevarlos a donde son necesarios.

La población mexicana en Minnesota de la segunda década del siglo XX era una mezcla de mexicanos y México – Americanos nacidos en el suroeste. La mayoría de las compañías betabeleras contrataban su fuerza laboral en Texas y los transportaban desde este estado al Medio Oeste. Para 1922, el 30% de los trabajadores de los campos de cultivo de betabel del Medio Oeste provenían de Texas. Este patrón migratorio tiene su origen en que las compañías betabeleras establecieron agencias de contratación en Texas o subcontrataron a reclutadores locales. Las compañías llevaban a su mano de obra a los campos de trabajo por tren (Norris, 2009, p. 34).

Prácticamente los migrantes mexicanos que se empleaban en la industria betabelera eran migrantes temporales ya que esta actividad iniciaba en primavera y concluía en las primeras semanas de octubre. Al finalizar el trabajo agrícola, algunos de estos trabajadores conseguían empleo en las industrias urbanas locales como las empacadoras de carne y en el ferrocarril.

El trabajo de los mexicanos en el campo minnesotano fue reconocido por los empleadores, por lo que el prejuicio en su contra se redujo entre los granjeros. Este cambio y la dependencia de los trabajadores mexicanos fue responsable de que se comenzaran a ofrecer servicios sociales a los trabajadores agrícolas y sus familias (Norris, 2009, p. 65).

Para 1927 fueron contabilizados 125 mexicanos en Minnesota (Roethke 2007). En 1939 poco más de 4,000 personas de origen mexicano vivían en Saint Paul. Con el Programa Bracero fueron importados desde México cerca de 8,000 trabajadores que se incorporaron a la agricultura e industria en Minnesota (Roethke, 2007, p. 56).

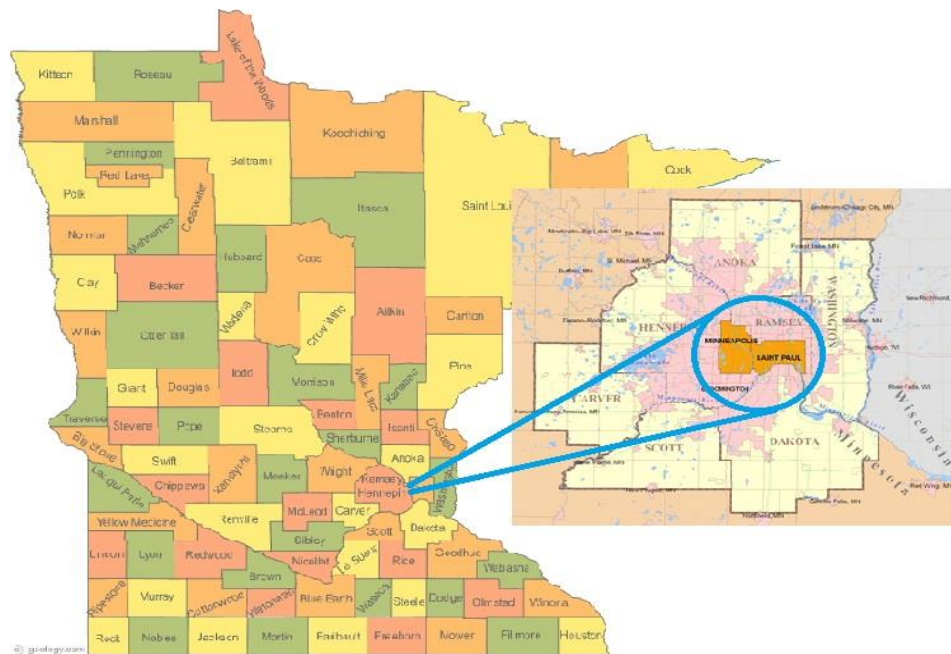
Es importante señalar que la migración mexicana fluctuó en Minnesota en respuesta a eventos políticos nacionales e internacionales. La Gran Depresión generó que cientos de mexicanos y ciudadanos americanos de origen mexicano fueran repatriados y la Segunda Guerra Mundial generó nuevamente la importación de trabajadores mexicanos para desempeñarse en el campo y en la industria del Medio Oeste.

Con el paso del tiempo y la necesidad de las compañías por tener disponible mano de obra para la cosecha y no pagar gastos de transporte desde su lugar de origen, animaron a los trabajadores agrícolas para que buscaran alojamiento en Saint Paul. De esta forma muchos jornaleros agrícolas se mudaron a esta ciudad y comenzaron a abandonar el patrón de migración circular por uno permanente.

Este cambio de patrón migratorio generó que en Saint Paul se comenzara a formar una comunidad mexicana que con el paso del tiempo se convirtió en el núcleo de migrantes más antiguo de Minnesota.

A continuación se mostrará unos mapas de Minnesota y sus condados junto con las ciudades gemelas para tener un mejor panorama del estado:

### MAPA DE EL ESTADO DE MINNESOTA Y UBICACIÓN GEOGRÁFICA DE LAS CIUDADES GEMELAS.



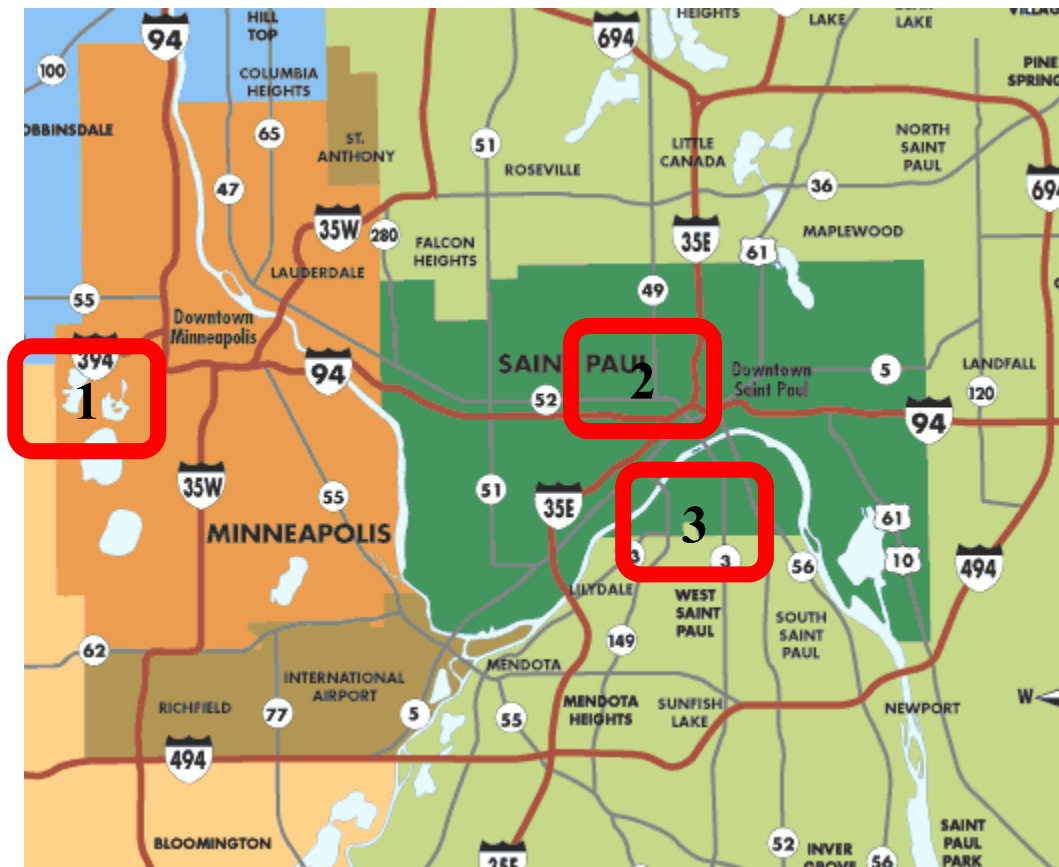
Fuente: Elaboración propia en base a mapas obtenidos de internet.

Se puede observar que Minnesota es un estado con área territorial extenso, pero, como en el caso de Nueva York, existe un punto muy importante del estado donde se lleva a cabo la mayoría de los asuntos políticos, económicos y sociales, que es llamado “The Twin Cities” (Ciudades Gemelas) que son las ciudades de Saint Paul (Capital de Minnesota) y Minneapolis.

En las ciudades gemelas se concentran las comunidades mexicanas. Es muy raro encontrar mexicanos fuera de este lugar, que sí hay casos, pero no es muy común. La teoría es que en ese punto del estado es donde hay más oportunidades laborales y también es donde se da un mayor flujo económico. Otra teoría, es que los primeros migrantes en llegar a Minnesota, radicaron ahí, por lo cual empezaron a tener como un destino en particular Saint Paul y Minneapolis.

En el siguiente mapa se mostrará los puntos importantes de la migración mexicana en las ciudades gemelas:

### MAPA DE LAS CIUDADES GEMELAS Y PUNTOS DE IMPORTANCIA EN LA INMIGRACIÓN MEXICANA



Fuente: Del libro de González Ramírez, Misael, 2014; “La comunidad migrante de Morelos en Minnesota, su red social y organizaciones”; México.



A continuación se muestra un listado donde podemos ver el número y el nombre del lugar de importancia en la historia de la inmigración mexicana en Minnesota como también lugares donde se ubican actualmente.

- 1.- Lake Street
- 2.- Payne Avenue
- 3.- Núcleo Histórico

1.- Lake Street: Esta calle es la más emblemática para la comunidad mexicana en Minneapolis. Lake Street recorre la ciudad de este a oeste y el enclave de la comunidad mexicana inicia en la esquina que forman Lake Street y Nicolet Avenue, se extiende al oeste hasta 41st Avenue South. A lo largo este corredor comercial hay más de 150 negocios hispano. A lo largo de Lake Street se encuentran varios negocios latinos, principalmente mexicanos, entre ellos el Mercado Central, las oficinas de *Latino Network Communications*, *Latino Economic Development Center*, la agencia Comunidades Latinas Unidas en Servicio (CLUES) y Envíos Los Gallos. Todos estos negocios se han desarrollado gracias al decidido esfuerzo de empresarios mexicanos y han logrado cambiar el rostro de esta calle. El desarrollo de Lake Street y Nicolet Avenue está íntimamente ligado a un patrón migratorio establecido por dos comunidades migrantes la ecuatoriana y la mexicana. Debido a la alta criminalidad y al deterioro generado por el abandono de sus moradores afroamericanos el precio de las propiedades, entre Nicolet Avenue y Cedar Avenue, eran muy bajas (González, 2014, p. 103).

2.- Payne Avenue: En Payne Avenue han abierto restaurantes, tortillerías, tiendas de ropa, supermercados y tiendas de música orientadas a consumidores mexicanos. Alrededor de este lugar se encuentra el Consulado General de México en Saint Paul. Asimismo a una cuadra del Consulado se encuentra la Iglesia Católica Sagrado Corazón que ofrece servicios para mexicanos. Junto a esta Iglesia se encuentra la Twin Cities Academy, cuyo edificio es utilizado por el Ministerio Latino de la Iglesia del Sagrado Corazón de Saint Paul. Geográficamente esta nueva zona de asentamiento de migrantes mexicanos se encuentra en la zona noroeste de la ciudad de Saint Paul, al otro lado de la ciudad de donde su ubica el núcleo histórico (González, 2014, p. 108).

3.- Núcleo Histórico (Nicolet Avenue): es un importante enclave dentro para la comunidad hispana en Minneapolis. Es importante señalar que el grupo dominante de migrantes hispanos en Minnesota son los mexicanos, pero en esta zona de la ciudad también se encuentran una gran cantidad de ecuatorianos quienes fueron los primeros en asentarse en este barrio (González, 2014, p. 102).

#### 2.4.1 INDICES DEMOGRAFICOS

A continuación se presenta un cuadro demográfico de la población mexicana en el estado de Minnesota:

#### INDICE DEMOGRÁFICO DE MINNESOTA EN RELACIÓN CON POBLACIÓN MEXICANA 2010

Tipo	Número	Porcentaje
Población Total	5,303,925	100.00%
Hispano o Latino	250,258	4.7%
No hispano o latino	5,053,667	95.3%
Mexicanos	176,007	3.3%

El primer punto a denotar es el número de población, que no es muy alta, y en cuestión de hispanos o latinos, también es un número bajo. Con la población mexicana podemos ver que también es un número bajo, pero no en comparación con la población hispano o latino, los mexicanos son mayoría.

Esto lo podemos justificar por medio de que Minnesota es un nuevo punto de inmigración mexicana, no como Nueva York, que ya lleva varias décadas siendo un punto importante en la inmigración mexicana.

Ahora veremos el crecimiento porcentual del 2000 al 2010:

### CRECIMIENTO PORCENTUAL DEL 2000 AL 2010 DE MEXICANOS EN EL ESTADO DE MINNESOTA

Estado	Año 2000	Año 2010	Cambio %
Minnesota	95,613	176,007	84%

Fuente: Elaboración propia con ayuda de Fact Finder  
<http://factfinder.census.gov/faces/tableservices/jsf/pages/productview.xhtml?src=CF>

Del 2000 al 2010 se incrementó la presencia de mexicanos casi un 100%, un número muy importante porque Minnesota está siendo un nuevo punto de llegada para los migrantes. Puede ser ya sea por la estabilidad económica, la gran cantidad de empleo que hay, facilidades para los migrantes en el estado o incluso por las redes sociales, pero de que los migrantes están tomando como una buena opción residir ahí, lo están haciendo.

Se proseguirá mostrando los índices demográficos por género de forma general (mexicanos) hasta el particular (poblanos) de los años 2011, 2012 y 2013:

### ÍNDICE DEMOGRÁFICO DE MEXICANOS EN LA CIRCUNSCRIPCIÓN DEL CONSULADO DE MÉXICO EN SAINT PAUL 2013

Mexicanos	Total	7,013	100%
	Hombres	4,158	59.28%
	Mujeres	2,855	40.71%

Fuente: Gráfica realizada en base a la Expedición de Matrículas Consulares de Alta Seguridad en los Consulados de México en EE.UU.; <http://www.ime.gob.mx/matriculas2013/usa/genero/minnesota.html>

### ÍNDICE DEMOGRÁFICO DE MEXICANOS EN LA CIRCUNSCRIPCIÓN DEL CONSULADO DE MÉXICO EN SAINT PAUL 2012

Mexicanos	Total	7,356	100%
	Hombres	4,262	57.93%
	Mujeres	3,094	42.07%

Fuente: Gráfica realizada en base a la Expedición de Matrículas Consulares de Alta Seguridad en los Consulados de México en EE.UU.; <http://www.ime.gob.mx/matriculas2012/usa/genero/minnesota.html>

## ÍNDICE DEMOGRÁFICO DE MEXICANOS EN LA CIRCUNSCRIPCIÓN DEL CONSULADO DE MÉXICO EN SAINT PAUL 2011

Mexicanos	Total	6,856	100%
	Hombres	3,988	58.16%
	Mujeres	2,868	41.83%

Fuente: Gráfica realizada en base a la Expedición de Matrículas Consulares de Alta Seguridad en los Consulados de México en EE.UU.; <http://www.ime.gob.mx/matriculas2011/usa/genero/minnesota.html>

## ÍNDICE DEMOGRÁFICO DE POBLANOS EN LA CIRCUNSCRIPCIÓN DEL CONSULADO DE MÉXICO EN SAINT PAUL 2013

Poblanos	Total	1,081	100.00%
	Hombres	623	57.63%
	Mujeres	458	42.36

Fuente: Gráfica realizada en base a la Expedición de Matrículas Consulares de Alta Seguridad en los Consulados de México en EE.UU.; <http://www.ime.gob.mx/matriculas2013/usa/genero/minnesota.html>

## ÍNDICE DEMOGRÁFICO DE POBLANOS EN LA CIRCUNSCRIPCIÓN DEL CONSULADO DE MÉXICO EN SAINT PAUL 2012

Poblanos	Total	1,141	100%
	Hombres	672	58.89%
	Mujeres	469	41.11%

Fuente: Gráfica realizada en base a la Expedición de Matrículas Consulares de Alta Seguridad en los Consulados de México en EE.UU.; <http://www.ime.gob.mx/matriculas2012/usa/genero/minnesota.html>

## ÍNDICE DEMOGRÁFICO DE POBLANOS EN LA CIRCUNSCRIPCIÓN DEL CONSULADO DE MÉXICO EN SAINT PAUL 2011

Poblanos	Total	1,054	100%
	Hombres	611	57.96%
	Mujeres	443	42.04%

Fuente: Gráfica realizada en base a la Expedición de Matrículas Consulares de Alta Seguridad en los Consulados de México en EE.UU.; <http://www.ime.gob.mx/matriculas2011/usa/genero/minnesota.html>

Previamente, en el sub tema anterior, se dio una hipótesis el del por qué hay más hombres que mujeres en Estados Unidos; aquí se aplica de la misma forma, ya que son provenientes del mismo estado y del mismo país. Se está refiriendo al *factor social*.

También se puede denotar que hay una semejanza con la demografía tanto mexicana como poblana en Nueva York: La mayoría tanto la demografía mexicana y poblana son hombres y que hay una estabilidad en el lapso de esos 3 años.

Ahora se mostrará los primeros municipios que ocupan en la expedición de matrículas consulares en el Consulado de Saint Paul, Minnesota:

**LUGAR DE ORIGEN (EN BASE A LA EXPEDICIÓN DE MATRÍCULAS CONSULARES EN EL CONSULADO GENERAL DE MÉXICO EN SAINT PAUL, MINNESOTA 2013)**

Lugar de Origen (municipios)	<b>Total</b>	<b>1,081</b>	<b>100.00%</b>
	Chietla	252	23.31%
	Jolalpan	158	14.61%
	Izúcar de Matamoros	96	8.88%
	Huehuetlan El Chico	93	8.60%
	Chiautla	78	7.21%
	Puebla	71	6.56%
	Huachinango	67	6.19%
	Teotlalco	42	3.88%
	Zacatlán	22	2.03%
	Vicente Guerrero	19	1.75%
	Demás Municipios	183	16.98%

Fuente: Gráfica realizada en base a la Expedición de Matrículas Consulares de Alta Seguridad en los Consulados de México en EE.UU.; <http://www.ime.gob.mx/matriculas2013/usa/municipio/minnesota.html>

**LUGAR DE ORIGEN (EN BASE A LA EXPEDICIÓN DE MATRÍCULAS CONSULARES EN EL CONSULADO GENERAL DE MÉXICO EN SAINT PAUL, MINNESOTA 2012)**

Lugar de Origen (municipios)	<b>Total</b>	<b>1,141</b>	<b>100.00%</b>
	Chietla	162	14.19%
	Jolalpan	150	13.14%
	Puebla	103	9.02%
	Izúcar de Matamoros	87	7.62%
	Huachinango	82	7.18%
	Chiautla	81	7.09%
	Teotlalco	79	6.92%
	Huehuetlan El Chico	68	5.95%
	Atlixco	37	3.24%
	Tepexco	19	1.66%
	Demás Municipios	183	23.99%

Fuente: Gráfica realizada en base a la Expedición de Matrículas Consulares de Alta Seguridad en los Consulados de México en EE.UU.; <http://www.ime.gob.mx/matriculas2012/usa/municipio/minnesota.html>

**LUGAR DE ORIGEN (EN BASE A LA EXPEDICIÓN DE MATRÍCULAS CONSULARES EN EL CONSULADO GENERAL DE MÉXICO EN SAINT PAUL, MINNESOTA 2011)**

Lugar de Origen (municipios)	<b>Total</b>	<b>1,054</b>	<b>100.00%</b>
	Jolalpan	140	13.28%
	Chietla	125	11.85%
	Puebla	112	10.62%
	Izúcar de Matamoros	85	8.06%
	Huehuetlan El Chico	81	7.68%
	Huachinango	76	7.21%
	Chiautla	63	5.97%

Lugar de Origen (municipios)	Teotlalco	53	5.02%
	Zacatlán	25	2.37%
	Vicente Guerrero	19	1.80%
	Demás Municipios	275	26.14%

Fuente: Gráfica realizada en base a la Expedición de Matrículas Consulares de Alta Seguridad en los Consulados de México en EE.UU.; <http://www.ime.gob.mx/matriculas2011/usa/municipio/minnesota.html>

En el Consulado de Saint Paul, Minnesota, los municipios con mayor expedición de matrículas consulares son: Jolalpan, Chietla e Izúcar de Matamoros.

Entre los años 2011 al 2013 son ligeramente variados los 3 primeros lugares, pero casi siempre son esos 3 municipios.

El lugar de origen difiere un poco en comparación con las expediciones realizadas en el Consulado de México en Nueva York, pero hay una hipótesis el del por qué hay diferencia: es por la cercanía que tienen estos municipios con el estado de Morelos. Hay que recordar que la mayoría de los mexicanos en Minnesota son originarios del estado de Morelos, por ende, las redes sociales entre Morelos y su área limítrofe con Puebla son más comunes y esto conlleva a una migración hacia Minnesota por las personas de Morelos que ya se encontraban allá.

Esto fue un factor importante por el cual los poblanos empezaron a ver a Minnesota como un lugar de llegada al entrar a Estados Unidos en vez de Nueva York o California como anteriormente lo hacían. Y como sus amigos, familiares, conocidos han dado referencia a la buena calidad de vida, les es más fácil y mejor llegar allá y no ver otras opciones.

## 2.4.2 VIDA LABORAL

La vida laboral cambia dependiendo del lugar donde uno está residiendo, puede ser obrero en fábricas, empleado de restaurante o incluso agricultor. En Minnesota residen muchas matrices de corporaciones e industrias muy importantes a nivel nacional como internacional. Las que se pueden mencionar son “Target” (supermercado), “Best Buy” (tienda de electrodomésticos), “Michael Foods” (empacadora de comida), entre otros.

También cabe mencionar que Minnesota es un estado agricultor y ganadero, producen maíz, pavos, chicharos, entre otros productos. Entonces este estado tiene mucho que ofrecer en cuestión de empleos hacia todo tipo de rama. Y para los migrantes es una característica muy atractiva que llama la atención de toda persona que llega a escuchar de las oportunidades que ofrece Minnesota.

El siguiente cuadro se muestra la variación de ocupación que tienen los mexicanos en Minnesota en el 2013:

## OCUPACIONES DE LOS MEXICANOS (CONSULADO GENERAL DE MÉXICO EN SAINT PAUL 2013)

Ocupación	Número de Matrículas	Porcentaje
Empleado(a)	4,123	58.78%
Hogar	1,474	21.01%
Estudiante	371	5.28%
Cocinero(a)	369	5.26%
Obrero(a)	272	3.87%
Demás ocupaciones	404	5.80%
Total	7,013	100%

Fuente: Grafica realizada en base a la Expedición de Matrículas Consulares de Alta Seguridad en los Consulados de México en EE.UU.; <http://www.ime.gob.mx/matriculas2013/usa/ocupacion/minnesota.html>

El salario mínimo en Minnesota es el de \$6.50 dólares la hora<sup>11</sup>, pero esto no afecta en el poder adquisitivo ya que los impuestos no son tan altos como en la ciudad de Nueva York. También aunque ese es el salario mínimo, muy rara vez se paga esa cantidad, se llega a pagar más que en Nueva York. Este es un factor que se puede incluir el del por qué los migrantes mexicanos están interesados en radicar en este estado. Un punto también importante es la diversidad laboral y la facilidad de trabajar en Minnesota a diferencia de Nueva York, ya que los migrantes su prioridad es poder trabajar, y si en un lugar es difícil adquirir un empleo, entonces no es un buen lugar para vivir ya que no cumple con sus expectativas.

La vida, a diferencia de la ciudad de Nueva York, no es tan apresurada, al contrario, es tranquila ya que no tienen tantas sedes importantes a nivel internacional y en nivel demográfico es menor. Además la ganancia que obtienen a comparación a los gastos que tienen les da la oportunidad de ahorrar ya que los costos no son tan elevados como la ciudad de Nueva York. Pero también se da el mismo caso que en Nueva York en cuestión de empleos. Un 69.2% son empleados.

### 2.3.4 PROBLEMAS

Los problemas que llegar a presentar los migrantes en Minnesota son variados y a la vez similares que de todos los migrantes en Estados Unidos, pero siempre resaltarán unos más que otros.

Un problema que hizo eco entre los entrevistados fue el moverse en las ciudades. En Minnesota no tiene una red de transporte tan eficiente como en Nueva York, y es difícil desplazarse en las ciudades, así que es necesario tener un automóvil para tener un mejor desplazamiento. El inconveniente aquí es que los inmigrantes indocumentados no pueden adquirir una licencia de conducir, por ende estarían recurriendo a un delito menor el cual, después, los pueden llevar al Departamento de Seguridad Nacional (USCIS por sus siglas en inglés) y ser deportados.

Otro problema latente es el tipo de clima que se da en esta zona. Minnesota es conocido por su crudo invierno y de su clima inestable. En Verano es un clima cálido pero con inviernos fríos. El promedio de la temperatura en el invierno es alrededor de -11c° a -19c°. Para una persona que proviene de lugares cálidos y no tan fríos es muy difícil adaptarse a este clima. Los trabajos que se realizan a la intemperie no se pueden llevar a cabo, obtienen enfermedades invernales, es más difícil transportarse, entre otras consecuencias derivadas del clima<sup>12</sup>.

<sup>11</sup> <http://www.dli.mn.gov/ls/Pdf/minwage.pdf>

<sup>12</sup> <http://mn.gov/portal/Pagina> oficial del estado de Minnesota

## **2.5 LAS ASOCIACIONES MIGRANTES POBLANAS E INSTITUCIONES GUBERNAMENTALES MEXICANAS EN NUEVA YORK Y MINNESOTA.**

Los migrantes mexicanos llevan consigo las raíces culturales de sus lugares de origen y esto ha sido un elemento importante para su organización en el exterior.

El primer registro que se tiene de una organización de clubes sociales mexicanos se refiere a los migrantes de Zacatecas en Los Ángeles. La organización de migrantes zacatecanos se remonta en 1962, cuando el Club Social Guadalupe Victoria del municipio de Jalpa fue fundado por Gregorio Casillas, quien participo por 25 años en el Comité de Beneficencia<sup>13</sup> y duró al frente de los clubes de la entidad como presidente 20 años. Un segundo club de los más antiguos es el Club Social Hermandad Latina promovido por migrantes del municipio de Jerez y el Club Social Momax fundado en 1968 (Revista de la Federación de Clubes de Zacatecanos del Sur de California, 1998-1999: 37). Para 1971, además de los anteriores, se agregaban a ellos los clubes Jalpense, San Vicente, Tlachichila, Tlaltenango y Club Social Zacatecano (Zaldívar Ortega, El Momento en Los Ángeles, 9 de enero de 1993).

En 1972, cuatro clubes de zacatecanos se adhirieron a la entonces denominada Federación de Clubes Mexicanos, misma que entre sus presidentes contó con dos zacatecanos destacados: Gregorio Casillas (1976-1982) y Manuel García (1985-1986). A partir de 1986 se funda propiamente la Federación de Clubes de Zacatecas con 17 clubes, y es hasta 1993 cuando adopta su nombre actual: Federación de Clubes Zacatecanos del Sur de California

Los primeros clubes de zacatecanos presentan peculiaridades distintivas que es necesario destacar. Rastreando el proceso de formación de los primeros clubes, se advierte que en sus inicios estas organizaciones estuvieron mayormente vinculadas con la Iglesia católica de sus respectivos pueblos, donde sus prácticas eran estrictamente locales, tales son los casos de las actividades de convivencia y deportivas. Como lo demuestran algunas investigaciones históricas, no es que la Iglesia se interesase en los migrantes, sino que a través de sus creencias y religiosidades ellos fueron encontrando una manera de vincularse con sus respectivos pueblos. Por supuesto, la Iglesia también fue disminuyendo sus resistencias hacia los migrantes. En estricto sentido, los primeros clubes se asemejan más a las comunidades filiales de hoy en día.

Actualmente los clubes de migrantes transformados en asociaciones de clubes han venido transitando hacia nuevos estadios de desarrollo hasta adquirir una presencia estable, formalizada, con amplia capacidad de negociación que rebasa los confines de la comunidad y en muchos casos de la entidad y el país hasta convertirse en un nuevo sujeto social extraterritorial.

Se trata de organizaciones formales complejas con una presencia y un reconocimiento social indiscutible. Sin embargo, a pesar de que entre ellas existe un grado alto de interacción que les lleva a trascender desigualmente el localismo, aún se observan en este aspecto limitaciones y diferencias en su grado de avance así como conflictos. Sobre este punto dos aspectos sobresalen: la relación que se establece de una asociación de migrantes hacia otra, así como los desequilibrios que se presentan entre una asociación con su estructura organizativa en las comunidades de origen. El primero de los aspectos, cuando no se basa en la solidaridad entre las asociaciones, genera una ausencia de cohesión para impulsar grandes proyectos y exigir a los funcionarios de gobierno el cumplimiento de determinados compromisos, en cambio, lo segundo es decisivo, sobre todo en lo que toca a la realización y seguimiento de las obras

---

<sup>13</sup> El Comité de Beneficencia Mexicana se fundó en 1931 en Los Ángeles, bajo el auspicio del Consulado Mexicano con el objeto de ayudar a los migrantes cesados laboralmente y repatriados durante la crisis económica de aquellos años.

sociales, además de potenciar su empoderamiento en el origen y destino. Para los migrantes, esta última es una deficiencia que reclama de una respuesta no fácil, sobre todo pensando en iniciativas de mayor alcance. Una tercera cuestión donde la conflictividad se ha visto exacerbada es en la percepción que se tiene de lo que pueden ser las relaciones con el gobierno del estado.

Por una parte, se piensa que las organizaciones de migrantes son independientes y como tales no deben involucrarse en la militancia partidaria y, por otra, tácitamente se acepta que son aliadas del régimen y del partido político que gobierne.

Los clubes actuales vienen a representar un tipo de organización superior al de las comunidades filiales y, a su vez, las asociaciones de clubes constituyen un nivel de organización más desarrollado respecto de los clubes de migrantes, perfilando la existencia del migrante como agente colectivo (Moctezuma, 1999), el cual logra su máximo desarrollo con la estructuración de relaciones entre varias asociaciones de migrantes y le permite abrir binacionalmente nuevas opciones de interacción y participación social. La característica clave de este migrante organizado es que entre sus nuevos haberes cuenta con un amplio capital social, que a diferencia del concepto de redes sociales (entre individuos), éste constituye un recurso de alta calidad que se desarrolla a través de un fuerte liderazgo y se revitaliza mediante la reconstrucción de relaciones con un sinnúmero de organizaciones similares y más allá de las mismas. Así, a diferencia de los enfoques estructuralistas que suponen que las relaciones entre las personas de una misma comunidad se producen por el contacto directo que se da en un mismo espacio y por la cercanía social de sus miembros (Kelly Fernández, 1997: 216), la peculiaridad de las organizaciones de los migrantes y de su capital social es que, entre ellos, este stock está a disposición independientemente de que en Estados Unidos haya o no copresencia física, entre otras razones, porque es un recurso que se desarrolla y revitaliza a través de la reconstrucción de relaciones con otros clubes y asociaciones de clubes de migrantes.

Es decir, las comunidades filiales de los migrantes son estructuras de organización simple cuya peculiaridad central es la reproducción cultural de la comunidad de origen así como sus redes sociales de migrantes; en cambio, los clubes y, más claramente las asociaciones de migrantes, se diferencian de las comunidades filiales por: a) construir estructuras organizativas formales más o menos estables y con reconocimiento propio; b) realizar un conjunto de acciones sociales que tienen como asidero la comunidad, pero sin limitarse a ella; c) llevar a cabo alianzas con organizaciones de migrantes de otras entidades o estados, y d) trascender el localismo. En todo momento está presente la conflictiva negociación con los gobiernos de las naciones involucradas, así como los compromisos y convenios con los representantes de su entidad y municipio (Escala y Zabin, 2002: 8). Ésta es una característica cualitativa y de distinción muy reciente que no tenían los clubes cívicos de los migrantes mexicanos de décadas anteriores, los cuales priorizaban las actividades cívicas y filantrópicas a partir de relaciones comunitarias y de solidaridad.

Académicos mexicanos se han interesado en estudiar el tema y han realizado varios estudios sobre las organizaciones de mexicanos en Estados Unidos. Por su parte Rivera Salgado y Escala Rabadán (2002) analizan las diferencias organizativas entre indígenas y mestizos. Ambos autores afirman que las organizaciones inician con eventos sociales poco organizados, y luego se construyen organizaciones informales que llegan a consolidarse con el paso del tiempo. Uno de los elementos fundamentales en el crecimiento y desarrollo de las organizaciones consiste en el fortalecimiento de vínculos de los migrantes con sus pueblos en México. El lugar de origen es una poderosa referencia en la creación de una identidad colectiva entre migrantes, de tal forma que los lazos de paisanaje se convierten en una parte esencial de la organización social de los migrantes, a la par de los vínculos de parentesco y amistad.



Asimismo Rivera y Escala (2002) consideran que el primer impulso para la creación de organizaciones es la necesidad de sistematizar la ayuda mutua entre migrantes de la misma comunidad y el segundo impulso es el ímpetu de los migrantes para ayudar a su comunidad de origen, que es percibida como una obligación moral. Este compromiso es muy importante en los grupos indígenas, tal es el caso de los mixtecos de Oaxaca y Puebla, quienes pueden llegar a perder sus derechos si no participan en el apoyo a su comunidad de origen. Los autores consideran que las organizaciones sirven para disminuir las condiciones de discriminación y explotación, y refuerzan el sentido de identidad de los migrantes. La principal diferencia entre las organizaciones de migrantes indígenas y de migrantes mestizos es que la primera posee una fuerte identidad étnica que se basa en el mantenimiento de prácticas organizativas indígenas como el sistema de cargos, el tequio<sup>1</sup> y el mantenimiento de los usos y costumbres del grupo indígena.

Rivera y Escala consideran que las organizaciones indígenas surgen debido a la réplica de las tradiciones del grupo étnico, mientras que las asociaciones de mestizos surgen en función del liderazgo de algunos migrantes. Si bien existe esta diferencia entre organizaciones mestizas e indígenas, cabe señalar que existen algunas organizaciones que si bien están conformadas por mestizos continúan manteniendo tradiciones y costumbres indígenas. La migración de largo plazo fortalece la auto identificación basada en la etnicidad. A través de la consolidación de las organizaciones se crea una red transnacional de comunicación, que difunde sus actividades y permite su socialización entre las comunidades de migrantes mexicanos.

Finalmente los autores identifican que la experiencia de las organizaciones aunada a la política gubernamental mexicana, permiten consolidar el espacio organizativo de la migración mexicana, porque gracias a esto se establecen relaciones entre las asociaciones de migrantes y el gobierno en México y por ende se fortalecen los lazos entre los migrantes y sus comunidades.

Por otro lado, Miguel Moctezuma (2005), explica que la organización de los migrantes mexicanos en Estados Unidos es variada y antigua. Considera que en las primeras organizaciones su estructura era informal, sin vida estatutaria, con una membresía inestable y canalizadas más hacia las actividades cívicas y de convivencia social. Sus objetivos no son expresos y sus prácticas se diferencian escasamente de lo que realizan los grupos deportivos de migrantes, los amigos y familiares en el extranjero. Se trata de varias actividades en donde la vida comunitaria sobresale por sobre la estructura organizativa.

Moctezuma (2005) afirma que las redes sociales, surgen como producto de la migración y con el tiempo dan nacimiento en un mismo espacio o en espacios contiguos a los asentamientos de migrantes o las llamadas comunidades filiales, en donde la vida comunitaria transnacional resurge a partir de los hogares de los migrantes establecidos, particularmente por el rol cultural que desempeña la mujer. Una vez que esto sucede la migración circular, aunque paralelamente continúa, evoluciona sobre la base de la existencia de los núcleos de migrantes establecidos. Por tanto, si en el extranjero se reproducen las relaciones entre los migrantes de una misma comunidad y de éstas pasan a los comités de pueblos y asociaciones, ellas constituyen modalidades y niveles de organización cualitativamente distintos en donde lo local, lo regional y nacional, se recrea, reconfigura, imagina e inventa hasta asumir el compromiso de la participación activa.

Una vez que en Estados Unidos un núcleo de migrantes cuenta con multitud de comunidades filiales, aumentan la probabilidad de que surjan los comités de pueblos. En base a estas condiciones surgen las primeras asociaciones de clubes, las que a partir de las relaciones de convivencia comunitaria e identidad cívica sientan las bases para el desarrollo formal y desdoblamiento de su organización. En

las asociaciones de clubes, las redes sociales de los migrantes individuales se mantienen, pero ahora, ellas forman parte de la vida comunitaria y organizativa; se trata por tanto de relaciones cuyo capital social se va incrementando y modificando a partir de los sujetos. Las asociaciones mantienen una relación directa o mediada a través de los comités de pueblos con la comunidad, los tres niveles de gobierno y de manera estrecha, con los comités de obra en las comunidades de origen.

Por su parte Portes, Escobar y Walton (2006) realizaron un estudio comparativo de organizaciones transnacionales de colombianos, dominicanos y mexicanos en Estados Unidos. Este estudio encontró que las actividades cívicas, filantrópicas, culturales y políticas transnacionales son comunes entre los migrantes de Estados Unidos y que estas actividades tomadas en conjunto tienen el suficiente peso para afectar las posibilidades de desarrollo de localidades y regiones, y para atraer la atención de los El (IME) cuenta con un directorio de las asociaciones de migrantes mexicanos en todo el mundo<sup>2</sup>. En su base de datos, actualizada al 30 de enero de 2012, tiene registradas a 2,233 asociaciones de mexicanos, de ellas 2,097 operan en Estados Unidos y sus intereses son diversos, entre ellos destaca la asistencia legal, los clubes de oriundos, promoción de negocios, defensa de derechos humanos, desarrollo comunitario y deportes.

## **2.5.1 ASOCIACIONES MIGRANTES POBLANOS E INSTITUCIONES GUBERNAMENTALES EN NUEVA YORK**

La migración de poblanos a Nueva York inició en los años cuarenta, desde entonces se estableció entre ambos estados un flujo importante de personas. Los migrantes poblanos fueron estableciéndose en el lugar de destino y crearon en Nueva York un importante núcleo de migrantes. Una de las piezas fundamentales en el establecimiento de los poblanos en Nueva York fue la red social que los migrantes que traían desde México y que en el lugar de destino continuó funcionando y fortaleciéndose. Asimismo, la red social es una pieza importante para la creación de organizaciones de migrantes, pues gracias a ella sus miembros están conectados, pueden compartir ideas, objetivos y plantearse metas. Cabe señalar que la formación de organizaciones es una constante en los grupos de migrantes en Estados Unidos y los poblanos asentados en Nueva York, no son la excepción.

La mayoría de las organizaciones de mexicanos en Nueva York se crearon a finales de la década de 1990, aunque algunas tienen antecedentes que datan de organizaciones o comités existentes desde los años setenta y ochenta o incluso hasta los años veinte. A continuación se describen los orígenes y actividades de algunas de las organizaciones de Nueva York.

### **2.5.1.1 ASOCIACIONES MIGRANTES POBLANOS NUEVA YORK**

La mayoría de las organizaciones de mexicanos en Nueva York se crearon a finales de la década de 1990, aunque algunas tienen antecedentes que datan de organizaciones o comités existentes desde los años setenta y ochenta o incluso hasta los años veinte.

Según este directorio del IME en el estado de Nueva York fueron registradas 24 organizaciones de mexicanos y solamente 3 fueron registradas como asociaciones de migrantes poblanos. Es importante resaltar que muchas organizaciones no solicitan su registro en el directorio del IME, por lo que no existe un registro de todas las organizaciones de mexicanos que hay en todo Estados Unidos.

A continuación se describen los orígenes y actividades de algunas de las organizaciones de Nueva York.

#### **2.5.1.1.1 MIXTECA ORGANIZATION**

Desde 1996, el Dr. Gabriel Rincón, médico dentista originario de Puebla, inició una serie de actividades para apoyar a la comunidad mexicana en temas relacionados con salud preventiva. A partir de estos esfuerzos iniciales surgió la idea de crear una organización no lucrativa que se dedicara a proveer información sobre prevención, tratamiento y reducción de costos para el trato de múltiples enfermedades que generalmente sufre la población migrante en la ciudad de Nueva York dadas sus condiciones de trabajo y de vida.

Así, en mayo de 2000 se registró oficialmente a Mixteca Organization, Inc., como una organización no lucrativa dedicada a promover temas relacionados con la salud, además de servicios de educación y de recaudación de fondos para proyectos comunitarios. Su misión es “mejorar la calidad de vida de los migrantes, promover la cultura mexicana y promover un contexto adecuado para el desarrollo de la comunidad mexicana en Nueva York”. Ubicada en el condado de Brooklyn, Mixteca mantiene una relación activa con el Departamento de Salud de la Ciudad de Nueva York, hospitales de la zona, promotores de salud, universidades, ONG, inversionistas, autoridades locales (en México y en Nueva York) y medios de comunicación.

Con su apoyo, organiza talleres de prevención, atención y consejería, identifica a migrantes con problemas de salud y limitaciones para acceso a servicios, provee exámenes de diagnóstico y les ayuda a negociar con centros de salud para reducir los costos de los servicios requieren. Además, ofrece clases de historia y cultura mexicana y clases de cómputo e inglés en su Centro Comunitario, con la idea de promover que los jóvenes mexicanos continúen sus estudios universitarios ya que en comparación con otras minorías étnicas en la ciudad presentan los niveles más bajos de inscripción y graduación.

Mixteca también ha logrado recaudar de fondos para realizar obras de infraestructura en comunidades de origen de migrantes en México y ha establecido contacto con autoridades en México para que diversos comités de la comunidad mexicana en Nueva York puedan canalizar fondos para el financiamiento de proyectos en sus comunidades de origen.

A la fecha, el Dr. Gabriel Rincón continúa su incansable labor como presidente de la junta directiva y representante general de la organización. Su servicio a la comunidad ha sido reconocido con diversos premios y condecoraciones incluyendo un reconocimiento por el Gobernador del Estado de Puebla y el Departamento de Salud del Estado de Nueva York.

#### **2.5.1.1.2 ASOCIACIÓN TEPEYAC**

Creada en 1997, Tepeyac es una organización no lucrativa vinculada a la Iglesia católica. Junto con varios líderes comunitarios, Joel Magallán Hernández, miembro de la orden jesuita zacatecana, fue convocado por parte de líderes de la iglesia en Nueva York para dirigir la organización.

Cabe mencionar que Joel Magallán fue electo Consejero por Trayectoria (suplente) del Consejo Consultivo del IME para el periodo 2003-2005. El principal objetivo de la organización es proveer ayuda a los trabajadores indocumentados, defender sus derechos humanos y atender disputas laborales, y

trabajar con los jóvenes de la comunidad. Además organiza actividades culturales, educativas, deportivas y de asesoría migratoria.

Con el apoyo de la Arquidiócesis de Nueva York y otras instituciones religiosas mexicanas, *Tepeyac* ha tenido éxito en términos de convocar a la comunidad en torno a fiestas religiosas, como es la celebración del día de la Virgen de Guadalupe el 12 de diciembre. Por medio de la marcha “Antorcha Guadalupana”, *Tepeyac* convoca a miembros de la comunidad mexicana para una peregrinación desde la ciudad de México que vincula el objetivo de celebrar este evento de importancia nacional para los mexicanos con un mensaje importante sobre la defensa de los derechos de los trabajadores migrantes.

En los últimos años, este evento ha logrado tener un creciente impacto en los medios de comunicación tanto en México como en Estados Unidos. Otros líderes comunitarios destacados colaboran con la *Asociación Tepeyac*, como es el caso de Juana Guadalupe, quien fue consejera del IME 2003-2005 y es líder de un comité guadalupano.

### **2.5.1.1.3 CASA PUEBLA**

Fundada oficialmente en mayo de 1999, Casa Puebla es resultado de la asociación de 8 organizaciones de mexicanos que colaboraron de manera informal durante cerca de 15 años para organizar celebraciones de fiestas mexicanas hasta que lograron unir sus esfuerzos para crear una casa cultural mexicana. Formalmente, estas organizaciones forman parte de la Federación de Asociaciones Mexicano-Americanas (FAMA) con sede en las oficinas de Casa Puebla en Manhattan, la cual actualmente reúne a cerca de 50 organizaciones y comités. Sin embargo, dada la presencia significativa de mexicanos de origen poblano en Nueva York, así como los vínculos que mantienen las organizaciones con el gobierno de Puebla, comúnmente se le conoce como Casa Puebla.

Casa Puebla es una organización no lucrativa dedicada a apoyar a la comunidad poblana y proporcionarles servicios de orientación en asuntos laborales, migratorios, educación para adultos, jóvenes y niños, administración de comercios y negocios, entre otros. Además de organizar eventos cívicos, deportivos, religiosos y fiestas populares para promover la cultura y las tradiciones mexicanas, Casa Puebla promueve contactos con autoridades locales del área tri-estatal, así como con representantes del gobierno de México y organizaciones civiles para promover actividades a favor de la comunidad mexicana en la región y fortalecer sus vínculos con sus lugares de origen.

El Presidente y fundador de Casa Puebla, Jaime Lucero, es un empresario destacado de origen poblano quien emigró a Nueva York en 1975. Jaime Lucero ha sido reconocido ampliamente tanto en Estados Unidos como en México por su exitosa trayectoria filantrópica y empresarial. El Vicepresidente de Casa Puebla, Carmelo Maceda, quien también es de origen poblano y llegó a Nueva York en 1974, es Presidente de la Federación de Ligas Mexicanas que agrupa a la mayor parte de las ligas deportivas del área tri-estatal de Nueva York, Nueva Jersey y Connecticut. Fue electo como Consejero del IME para el periodo 2006-2008.

Por su parte, Herminio García, presidente de la sede de Casa Puebla en Nueva Jersey, es un empresario destacado que se ha dedicado a organizar actividades a favor de la comunidad y ha patrocinado varias ligas deportivas. Jorge Hernández es también uno de los miembros activos de Casa Puebla y desde hace varios años ha organizado el Desfile de las Fiestas Patrias en Flushing Meadows, Queens.

## 2.5.1.2 INSTITUCIONES GUBERNAMENTALES MEXICANAS EN NUEVA YORK

Con “Instituciones Gubernamentales Mexicanas en Nueva York”, nos referimos al Consulado General de México en Nueva York y Mi Casa es Puebla, instituciones que son representaciones del Gobierno Federal o del Gobierno Estatal, dependiendo de que institución se haga referencia.

A continuación se dará en resumen en que consiste cada institución y los servicios que ofrecen.

### 2.5.1.2.1 CONSULADO GENERAL DE MÉXICO EN NUEVA YORK

Un consulado es la representación de la administración pública de un país en otro distinto, que colabora con sus propios nacionales en las funciones siguientes: establecer y renovar documentos oficiales (por ejemplo, pasaportes), emitir partidas de nacimiento, de defunción, de matrimonio, entre otros, ofrecer atención y cuidado a los nacionales detenidos y controlar la legitimidad de los procedimientos judiciales correspondientes, y establecer visados a extranjeros e informar acerca de los permisos de residencia o de trabajo (<http://lema.rae.es/drae/?val=consulado>, 2015).

Los Consulados Generales de México realizan todos estos servicios, incluso algunos otros como: Matrícula consular<sup>14</sup>, Cartilla Militar, Actos notariales. Menaje de casa, asesoría financiera, asesoría de salud, entre otros servicios extras.

Cada consulado tiene servicios diferentes dependiendo de las necesidades que se les presentan a los connacionales en territorio extranjero. El consulado general de Nueva York tiene servicios variados con una misión compartida. A continuación se cita el *abstract* de la página web del consulado:

*El Consulado General De México en Nueva York es la representación consular de México que se ubica en la ciudad más importante de la Unión Americana y su personal está para servir a la comunidad mexicana que radica en los estados de Connecticut, Nueva Jersey y Nueva York, circunscripción a cargo de esta representación consular.*

*Nuestras funciones son proteger y defender los derechos e intereses de los mexicanos, así como asistir y asesorar a aquellos connacionales que hayan sufrido abusos o malos tratos en sus relaciones laborales o con autoridades, anteponiendo ante cualquier circunstancia el respeto a sus derechos humanos.*

*Entre las diversas funciones que tiene el consulado están las de expedir documentos de viaje o identificación como lo son el pasaporte, matrícula consular, cartillas militares o menaje de casa. Realizamos también funciones de registro civil celebrando matrimonios y registrando nacimientos; expedimos poderes notariales y testamentos que han de sufrir efecto en territorio nacional.*

*Otra labor importante es la de apoyar a aquellas personas de origen extranjero que desean ingresar a nuestro país por medio del control y expedición de visas. También es nuestra tarea la promoción de inversión en nuestro país y la exportación de productos mexicanos.*

---

<sup>14</sup> El Certificado de Matrícula Consular es el documento público que expiden las Representaciones de México en Estados Unidos de América y Canadá a petición de un mexicano. Es un documento probatorio de nacionalidad y de identidad que acredita que el titular se encuentra domiciliado y registrado dentro de la circunscripción de la Representación de México en el Exterior que lo expidió

*Este Consulado General fomenta los lazos de unión entre los mexicanos al participar en programas de desarrollo comunitario, promueve el arte y la cultura de México en el exterior y procura difundir la información que contribuye a un mejor conocimiento de la realidad nacional y una imagen positiva de México.*

*Nuestra misión es servir a la comunidad mexicana con los más altos estándares de calidad y eficiencia, y nuestro compromiso es que esto se cumpla para cada una de las 600 personas que acuden diariamente a esta representación consular para solicitar ayuda, orientación o documentación diversa para mexicanos o extranjeros.*

*El Consulado General de México es México fuera de sus fronteras...*

El Consulado de México en Nueva York es uno de los más importantes en el exterior por varias razones: Está localizado en una de las ciudades más importantes del mundo, recibe alrededor de 400 usuarios por día y tiene una alta población de mexicanos residiendo en la ciudad.

#### **2.5.1.2.2 MI CASA ES PUEBLA.**

Es una de las representaciones de un estado de la república mexicana en el exterior, con esto se refiere a que es una representación estatal del estado de Puebla. Mi casa es Puebla es una oficina de parte de la Coordinación de Asuntos Internacionales y Apoyo al Migrante Poblano (CEAI), y como su nombre lo dice, vela por el cuidado del migrante poblano y es el responsable de los asuntos internacionales por parte del estado de Puebla. Actualmente hay 3 oficinas en la unión norteamericana: Los Ángeles (California), Passaic (Nueva Jersey) y en la Ciudad de Nueva York (Nueva York). Esto ha sido por el crecimiento demográfico de poblanos en esos lugares, y a la vez, de los servicios que necesitan.

Anteriormente para poder sacar un pasaporte en el exterior se necesita una identificación oficial mexicana y un acta de nacimiento, pero el problema era que las personas no tenían acta de nacimiento y era difícil conseguir uno<sup>15</sup>. Entonces el gobierno del estado de Puebla tomo la decisión de poner oficinas en estos lugares donde vivían una cantidad alta de poblanos para darles la facilidad de conseguir un acta de nacimiento y/o una identificación oficial como la presunción de identidad.

Actualmente prestan muchos servicios, como son:

1. Documentación: Rectificación de actas, constancia de antecedentes no penales, licencia de conducir, actas de registro civil, constancias de vecindad, constancias de estudio y certificado de estudios.
2. Protección: orientación jurídica, permiso humanitario, visa, desaparecidos, asesoría para el traslado de enfermos y detenidos.
3. Programas: programas de traslado de restos, programa de repatriación humana, programa de salud preventiva, fondo de apoyo a migrantes (FAM), desarrollo integral y reinserción de migrantes poblanos (DIRMP).

---

<sup>15</sup> Actualmente ya los consulados pueden expedir copias de acta de nacimiento.

## **2.5.2. LAS ASOCIACIONES MIGRANTES POBLANAS E INSTITUCIONES GUBERNAMENTALES MEXICANAS POBLANAS EN MINNESOTA**

Actualmente no hay muchas asociaciones migrantes poblanas en Minnesota como en Nueva York, sólo se obtuvo información de un club migrante llamado “Yo Quiero a Matzaco”, el cual se rige con la ayuda del programa de SEDESOL del “3x1 para migrantes”.

En cuestión de Instituciones Gubernamentales encontramos al Consulado General de México en Saint Paul, de ahí en fuera no se encontró otra dependencia del gobierno mexicano.

La teoría en respecto al del por qué no hay muchas asociaciones migrantes poblanas e instituciones gubernamentales mexicanas es por la cantidad de mexicanos residiendo en Minnesota como en Nueva York (que Nueva York lo supera por 10 veces más) y aunque las necesidades y los problemas son similares, las asociaciones de migrantes en general y el Consulado mexicano en Saint Paul pueden brindar la ayuda y el apoyo necesario a nuestros connacionales sin necesidad de otras dependencias.

### **2.5.2.1 ASOCIACIONES MIGRANTES POBLANOS EN MINNESOTA**

Una de las primeras organizaciones en Saint Paul fue la Sociedad Mutua Benéfica Recreativa Anáhuac, fundada por iniciativa de Luis Garzón en 1922. Esta organización utilizaba como centro de operaciones la tienda de abarrotes de Garzón y servía como centro de información para los paisanos. Esta asociación ayudaba a migrantes de primera generación a asentarse en el vecindario, ofrecía apoyo en caso de enfermedad, apoyaba a las personas que perdían familiares y a través de colectas prestaban ayuda a quienes más lo necesitaban. Del mismo modo la Sociedad Anáhuac organizaba actividades sociales para la comunidad que tenían como objetivo revivir tradiciones mexicanas, entre estos eventos se encontraban las pastorelas y el baile que se llevaba a cabo año con año para celebrar la independencia de México cada 16 de septiembre (González, 2014).

La membresía a esta organización estaba restringida únicamente a hombres que hablaran español, aunque es importante señalar que las mujeres estaban agrupadas en una organización auxiliar donde contaban con los mismos derechos que los hombres y siempre trabajaban en conjunto con su contraparte (Rorthke, 2007, p. 32). Esta asociación fue muy importante para la comunidad porque fue la base para llevar a cabo actividades sociales que fortalecieron las redes de los migrantes.

A continuación se presenta un club de migrantes poblanos en Minnesota, que está registrado en el consulado mexicano y que se pudo obtener información.

#### **2.5.2.1.1 YO QUIERO A MATZACO**

*El Club Yo Quiero a Matzaco está constituido por un Grupo de personas oriundas de Matzaco, Izúcar de Matamoros, Puebla, Mx. y que actualmente residen en Minnesota, EE.UU. Nuestro objetivo principal es brindar apoyo a nuestro Municipio de origen.*

*Objetivo: Promover acciones que repercutan directamente con el beneficio de las condiciones sociales y económicas de las comunidades Mexicanas.*

Yo quiero a Matzaco es un club que está usando el programa 3x1 para migrantes<sup>16</sup> en el municipio de Izúcar de Matamoros y considero que es uno de los pocos que tiene vigente su toma de nota<sup>17</sup>.

Este club de migrantes ha apoyado a su comunidad adoquinando su zócalo, pintando bancas, pavimentando calles, entre otras actividades.

### **2.5.2.2 INSTITUCIONES GUBERNAMENTALES MEXICANAS MINNESOTA**

Para este apartado sólo se encontró al Consulado General de México en Saint Paul. No se obtuvo información de alguna institución gubernamental Estatal o Municipal en este lugar, así que a continuación se da un *abstract* de este Consulado.

#### **2.5.2.2.1 CONSULADO GENERAL DE MÉXICO EN SAINT PAUL (MINNESOTA)**

En el *abstract* de la página web del Consulado de México en Saint Paul nos explica un poco del motivo por el cual se tomó la decisión de abrir este consulado

*En una visita a Minnesota en 2004, el entonces Presidente de la República, Vicente Fox Quesada, anunció la apertura de una Representación Consular en el estado, en virtud de la necesidad de servicios y atención a una creciente población de mexicanos radicados en la propia Minnesota, Dakota del Norte, Dakota del Sur, y norte de Wisconsin.*

*El 20 de junio de 2005, el Consulado de México en Saint Paul inició operaciones y el 27 de junio fue inaugurado oficialmente.*

Este consulado realiza las mismas funciones sin excepción a los demás consulados, la única pequeña diferencia es que la cantidad de usuarios, que es menor comparada con el de Nueva York

#### **2.5.2.3 MIGRANTES POBLANOS, LAS ASOCIACIONES MIGRANTES Y LAS INSTITUCIONES GUBERNAMENTALES MEXICANAS**

Actualmente la mayoría de asociaciones migrantes y las instituciones gubernamentales se enfocan a apoyo y ayuda al migrante, pero, ¿estos actores están familiarizados con las necesidades de los migrantes en el exterior?

Por la parte de las asociaciones, se podría decir que sí, ya que estas están organizadas por los mismos migrantes y ellos están muy familiarizados con las necesidades y los problemas que están presentes en el lugar donde residen.

Las asociaciones dan talleres, pláticas, apoyo legal, entre otros servicios, que están encaminados con los obstáculos que están presentes en ese momento.

---

<sup>16</sup> Es el programa impulsado por los migrantes radicados en el exterior, para colaborar en acciones y obras sociales que contribuyan al desarrollo de sus comunidades de origen. También fomenta los lazos de identidad entre los migrantes y México. El Programa 3x1 para Migrantes, a cargo de la Secretaría de Desarrollo Social (SEDESOL), conjunta recursos de los migrantes y de los gobiernos federal, estatal y municipal.

<sup>17</sup> A la "Toma de Nota" se refiere a un documento expedido por un Consulado mexicano en el exterior que da fe a la existencia del club y que explica la conformación y objetivos del club u organización de migrantes.



Las instituciones gubernamentales son a las que menos se acercan los migrantes, ya que ellos mencionan que es muy difícil obtener apoyo por parte del gobierno. También comentan que la atención es muy déspota y tardada, que no brindan la confianza para poder apoyarse en ellos. También hay personas que opinan lo contrario, diciendo que el servicio hacia los migrantes ha sido más ágil y que ha mejorado bastante, comparado con años anteriores.

Lo cierto es que las instituciones gubernamentales, como los Consulados, no tienen una relación tan fuerte como la que tienen las asociaciones, ya que no cuentan con la experiencia o el conocimiento que tiene el propio migrante que está en la asociación, o como ellos dicen, “la necesidad” que ellos han tenido al enfrentar de forma personal, los problemas que tienen día con día, y eso se ve reflejado en el servicio que ambas brindan a los usuarios.

# **CAPÍTULO 3**

## **EL PERFIL MIGRANTE POBLANO (CONTRASTES: DIFERENCIAS Y SIMILITUDES)**

### 3.1 DIFERENCIAS

En el capítulo anterior, vimos las características de los poblanos que residen en la ciudad de Nueva York y las ciudades gemelas. Ahora en este capítulo se hará un contraste de ambos para obtener diferencias y similitudes y así de esta forma poder llegar a hacer un perfil del migrante poblanos.

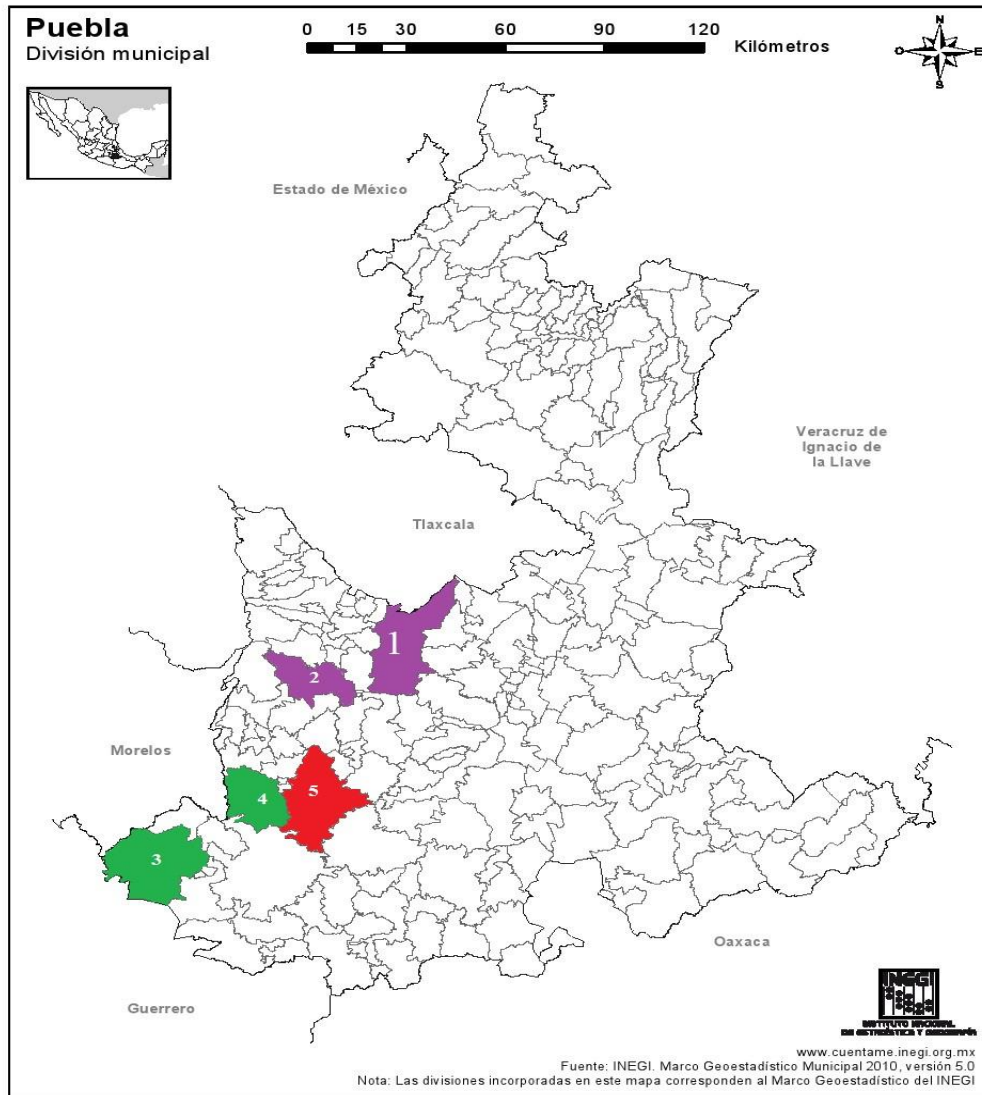
En la demografía podemos ver que son muy diferentes los niveles de población en Minnesota como en la ciudad de Nueva York, tanto a nivel general como en particular. En Minnesota hay 176,007 mexicanos y en Nueva York hay 319,263.

También la diferencia de poblanos es notable. Además, es bien sabido que la mayoría de poblanos que se van a Estados Unidos, la mayoría, reside en la ciudad de Nueva York a diferencia de Minnesota, que ahí hay una alta cantidad de morelenses en ese estado.

En Nueva York, las comunidades donde provienen más poblanos son: Atlixco, Puebla e Izúcar de Matamoros. En Minnesota las personas de Puebla son originarias del área limítrofe con Morelos que son: Chietla, Jolalpan e Izúcar de Matamoros.

A continuación se presenta un mapa de las comunidades que predominan en la migración hacia Minnesota y Nueva York para que así se pueda tener más claridad de cómo está distribuido la migración del estado de Puebla y de los municipios estudiados:

## MAPA DEL ESTADO DE PUEBLA CON LAS COMUNIDADES PREDOMINANTES EN CUESTION DE MIGRACION HACIA MINNESOTA Y NUEVA YORK



Fuente: Elaboración propia con ayuda del INEGI

Municipios
1. Puebla
2. Atlixco
3. Jolalpan
4. Chietla
5. Izúcar de Matamoros

Municipios expulsores
<b>Morado:</b> migrantes hacia Nueva York
<b>Verde:</b> migrantes hacia Minnesota
<b>Rojo:</b> migrantes hacia Nueva York y Minnesota

Se puede mencionar que por región son lejanos, pero tienen un municipio en común que es Izúcar de Matamoros. Izúcar de Matamoros es un municipio céntrico entre estas 2 regiones y no es algo raro que comparta su migración entre Nueva York y Minnesota.

También cabe denotar que Izúcar de Matamoros es un municipio grande y eso puede repercutir en las estadísticas para que pueda estar entre los 3 lugares de municipios expulsivos de migrantes hacia Minnesota y Nueva York.

El conseguir un trabajo en Nueva York es más difícil que en Minnesota, ya que la cantidad de personas que están en busca de un trabajo es más numerosa en Nueva York que en Minnesota, también el pago por hora es más sustancioso en Minnesota que en Nueva York.

El nivel de competitivo al buscar un trabajo es menor en Minnesota que en Nueva York. También los inmigrantes consideran que los trabajos son menos pesados en Minnesota que en Nueva York.

Los empleos de Minnesota son más encaminados a la cuestión de fábricas y limpieza o servicios a terceros, mientras en Nueva York, son en restaurantes y construcción.

Las personas que han estado en otros estados de Estados Unidos ven la diferencia de ganancia por hora como también la facilidad de adquirir un empleo y la facilidad de realizar el trabajo, algo que en las personas en la ciudad de Nueva York no comparten esta idea.

La paga de los poblados en Nueva York dura menos que en Minnesota. Es más fácil hacerse de algo por medio de ahorros en Minnesota que en Nueva York por el nivel adquisitivo en Minnesota.

Nueva York es una ciudad cara, con impuestos altos, algo que perjudica económicamente, no solamente a los poblados, sino a la mayoría de inmigrantes en la ciudad. Mas sin embargo, en Minnesota, la comida, la luz, gas y rentas son más baratas, y esto le da una oportunidad al poblado para poder ahorrar y darle otro uso a ese dinero.

En los problemas que llevan día con día los poblados migrantes en las diferentes urbes son tanto similares como diferentes.

Las diferencias que tienen en este tema son por ejemplo el transporte. En Nueva York el transporte del metro y de autobuses es muy eficiente, con servicio de 24 horas (la mayoría de las veces) algo que en Minnesota no hay. Hay autobuses y un metro, pero muy ineficiente para viajar en ellos. Tardan mucho tiempo y van a pocos destinos; es más fácil tener su automóvil propio, pero a los inmigrantes indocumentados no se les puede otorgar una licencia de conducir.

Trabajar en climas extremos es difícil, pero la diferencia entre estos dos estados es que en Minnesota es más fuerte que en Nueva York<sup>18</sup>. En Minnesota puede haber trabajo, pero con su clima, a veces esto impide realizar estas actividades. En Nueva York el clima es a veces extremo, pero es una ciudad que nunca duerme, así que ya están acostumbrados a trabajar bajo la presión climática. Además, su invierno no es tan crudo como el de Minnesota.

---

<sup>18</sup> Estamos hablando de la temporada de invierno, que es una de las temporadas más difíciles para poder trabajar.

### **3.2 SIMILITUDES**

Es importante encontrar similitudes entre los poblanos que residen en 2 lugares diferentes en todos los sentidos, por eso se presentará a continuación las similitudes demográficas, de lugar de origen, vida laboral, problemas.

De esta forma se podrá realizar un “perfil” con el cuál se podrán identificar sus características, sus redes sociales y su capital social.

En el tema de género, el hombre predomina en la población mexicana – poblana entre estos 2 lugares de destino. Como anteriormente se leyó, esto abarca más cuestiones socioculturales o por factores sociales que son muy comunes en México.

El lugar de origen que tienen en común los poblanos es el municipio de Izúcar de Matamoros, aunque no de la misma comunidad. Como se explicó en párrafos anteriores, el municipio de Izúcar de Matamoros es muy extenso, y los migrantes provienen de diferentes comunidades o pueblos como: Tlalco, Machaco y Matzaco, por mencionar algunos.

La única similitud que se puede denotar es en el área que se llega a laborar. Las ocupaciones que predominan son: restaurantes (cocineros y meseros), fabrica (obreros). También otra similitud es que la mayoría tiene más de un trabajo. Esto se debe por la insaciable búsqueda de poder monetario, uno de los principales motivos por los cuales emigraron.

Los problemas en común que llegar a presentar los inmigrantes son de cuestiones legales, más que nada en el tema migratorio; Salud, ya que el clima es extremoso y los trabajos que realizan a veces conllevan a un gasto físico que repercute en el bienestar físico y psicológico de los inmigrantes; Desigualdad, discriminación y violación de derechos, sólo por ser extranjeros, indocumentados, por no hablar el idioma, son varios factores por los que llegan a sufrir estas personas en estos lugares.

Es un sin fin de problemas que tienen en común los inmigrantes tanto poblanos, como mexicanos en general, no sólo en estos dos lugares de estudio, sino en general en los Estados Unidos.

### **3.3 INVESTIGACIÓN DE CAMPO (ENTREVISTAS)**

Se realizó entrevistas en la ciudad de Saint Paul, Minnesota y en la ciudad de Nueva York, Nueva York , a un total de 60 poblanos (30 en Saint Paul y a 30 en Nueva York). A continuación se presentará un análisis realizado en base a las respuestas de los entrevistados:

Se empezó investigando de donde provenían los entrevistados, para poder identificar la región de dónde provienen. En la ciudad de Nueva York predominaron los oriundos de Atlixco e Izúcar de Matamoros y Puebla. En Minnesota fueron Jolalpan e Izúcar de Matamoros, el área limítrofe con Morelos.

Las edades de los entrevistados también son importantes y se les preguntó. En Nueva York oscilaba entre 35 y 45 años. En Minnesota era alrededor de 30 a 45, donde la mayoría era de 40 años. Es importante porque podemos determinar en qué periodo hicieron su primera emigración. La mayoría lleva aproximadamente de 10 a 15 años radicando en los Estados Unidos, entonces la mayoría entro entre 1990 al 2000. Se hace mención que en la década de los noventas fue importante en la emigración mexicana a

los Estados Unidos ya que la frontera norte de México no tenía tanta seguridad hasta después del atentado del 11 de septiembre del 2001 en la ciudad de Nueva York.

El motivo por el cual tomaron la decisión de emigrar de los entrevistados llevan a un mismo punto, que llamó mucho la atención en la investigación y se engloba en una sola palabra: “*la necesidad*”. ¿A qué se refieren con “*la necesidad*”? Se refieren a falta de trabajo, trabajos mal pagados, pobreza entre otros males que los forzaron a salir de sus comunidades. La decisión de emigrar no fue una de sus tantas opciones que tenían en ese momento, sino que fue “la opción”. Los diferentes obstáculos que enfrentaban los obligaron a emigrar dejando todo atrás para poder seguir sobreviviendo y también para apoyar a sus familiares que no podían ir a trabajar a Estados Unidos. Además que el nivel de estudios en las comunidades rurales son bajos. La mayoría estudio lo básico que es la primaria, en ambos lugares. En las comunidades tienen más primarias que secundarias, bachilleratos o preparatorias y universidades, ya que es considerado en estos lugares más factible sólo estudiar la primaria, porque es más redituable trabajar o ayudar en las labores del hogar que tener estudios.

Y aquí es donde se empieza a ver sus redes sociales. Comentan que ellos pudieron llegar a Estados Unidos porque había alguien que los estaba apoyando allá. Y afuera un familiar, un amigo, un conocido de su lugar de origen, pero en la mayoría de los casos tuvieron un apoyo imprescindible para poder realizar esa emigración. Esto se puede notar desde el comienzo de su travesía. La mayoría hizo el viaje acompañado. La hipótesis que se tiene acerca de esto son 2: la primera es que cruzar la frontera es muy peligroso y aventurarse sin conocer el lugar es una muerte segura o que la policía fronteriza los atrape; la segunda es que se van en grupos (sus redes sociales) desde su comunidad de origen para cruzar la frontera, así van más seguros porque van con personas que los pueden auxiliar durante el viaje.

Otro punto importante en las entrevistas fue la ocupación. En la ciudad de Nueva York el 60% de los poblanos son empleados de restaurantes (meseros, garroteros, cocineros). En Minnesota la mayoría (pero con un porcentaje no muy alto) son: empleados de fábrica o limpieza, pero también trabajan en restaurantes, como niñeras (en el caso de las mujeres), entre otros empleos. Esto se debe a la gran diversificación que tiene Minnesota en cuestión de trabajos.

El lugar de destino se obtuvo información muy interesante. Minnesota para los migrantes no es un lugar de destino tan importante como lo es Nueva York, esto se debe porque sus familiares o contactos vivían en otros estados y decidieron llegar allá y los poblanos que sí llegaron allá se debe a que ya había una red social que los invitó a llegar a este estado. Nueva York es el destino final por excelencia para los poblanos, ya que la red social ahí es muy grande con Puebla. Y actualmente el lugar de residencia de los poblanos entrevistados se asemeja con las estadísticas investigadas: en Nueva York la mayoría vive en Queens y en el Bronx un (70%); en Minnesota la mayoría vive en St. Paul y Minneapolis (un 80%).

Los poblanos en Minnesota y en Nueva York no tienen un lugar de reunión, pero los mexicanos en general sí. Los entrevistados coincidieron en sus respuestas que fueron: iglesias, ya que los mexicanos tienen en la cultura y en su estilo de vida muy conectado con la religión cristiana; fiestas familiares (3 años, 15 años, bodas, bautizos y fiestas similares); deportes (torneos de fútbol o béisbol); tiendas o negocios mexicanos donde obtienen productos que en otro lugar es difícil de conseguir.

En el tema de cambiar de residencia dentro de los Estados Unidos se encontraron diferencias. En Nueva York se ve mayor de disponibilidad que en Minnesota. La hipótesis es que en Nueva York la cantidad de trabajo, el tipo de trabajo y el pago es menor que en Minnesota. Esto se debe a que Minnesota tiene una mejor estabilidad económica y una gran diversidad laboral en cada estación del año. Y los residentes poblanos en Minnesota solo harían un cambio de residencia por la inconformidad del clima y por la falta de apoyo con las licencias de conducir.

Y aunado a este tema también se investigó la opinión de los poblanos acerca de regresar a México. Algunos piensan en regresar, pero sólo de vacaciones; otros mencionaron que dentro de mucho tiempo. Los que dieron una respuesta negativa dicen que es muy peligroso, que no les agrada el estilo de vida allá, que prefieren la nueva vida que tienen aquí. Y es claro que es una gran diferencia, desde la cuestión culinaria, hasta la cultural y ellos se sienten más seguros y a gusto viviendo allá, sin importar los límites de su estatus irregular, que teniendo todos sus derechos en México.

Para finalizar la cuestión de remesas se observó que un 80% de los casos, sí manda dinero, el otro 20% no porque ya tienen toda su familia viviendo con ellos.

Con la información obtenida ahora ya se podrá realizar un perfil del migrante poblano. A continuación se presentará este perfil.

### **3.5 PERFIL DEL MIGRANTE POBLANO**

En este apartado ya se puede dar un perfil con las características que tienen los migrantes poblanos y los motivos por los que emigran. A continuación se hace un listado de estos puntos:

1. En su mayoría, los que emigran son hombres (60% hombres y 40% mujeres aproximadamente).
2. Los poblanos que emigran a Estados Unidos provienen a veces de cierta región en específico dependiendo de su destino final en el exterior, pero Izúcar de Matamoros es un expulsor de migrantes en general, ya que no llegan a un destino en particular, sino que es más variado que en los demás municipios.
3. No saben el idioma inglés. En ciertos casos también llegan a ser analfabetas en el idioma español.
4. Su edad al emigrar oscila dentro de los 15 años hasta los 30 años de edad.
5. Motivo de su emigración: “*la necesidad*”. Esta palabra resaltaba mucho en las entrevistas a la cual se les realizaba otra pregunta, la cual era ¿a qué se refiere con “la necesidad”? De aquí se desprendía las siguientes respuestas: Falta de trabajo, pobreza y trabajos mal pagados.
6. El nivel de estudios en promedio que tienen es solamente primaria. En este nivel también se



encontraron con casos que no llegaron a terminarlo.

7. Estando en Estados Unidos trabajan en varios lugares diferentes. Tienen más de un empleo. Esto es para obtener más sueldo y así poder ahorrar el dinero que necesitan para sus proyectos o incluso para sostener a sus familias que radican en México, a su familia que residen con él/ella, entre otros motivos personales.
8. Están en constante búsqueda de dinero, por este motivo llegan a emigrar varias veces en su estadía en los Estados Unidos en busca de trabajos que paguen más por hora y los costos de manutención sean más baratos.
9. Tienen nostalgia por su lugar de origen pero sólo regresarían de vacaciones y no a vivir, con la justificación de que la pobreza y la inseguridad en México es muy alta, por lo cual prefieren seguir viviendo en Estados Unidos.
10. Su estado de salud al emigrar era muy buena, después de algunos años se han visto afectados por el sobre esfuerzo que realizan al trabajar en más de un empleo, esto con el fin de obtener más efectivo.
11. Han pasado por alguna situación donde se violen sus derechos (discriminación, explotación, ofensas verbales o físicas, entre otras situaciones).
12. Tienen una red social por la cual llegó a los Estados Unidos (familiar, amigo, conocido). No hubo ni un entrevistado que haya contestado que emigro por sí sólo, sin el apoyo de alguien.
13. Sus lugares de reunión en el exterior son: Iglesias (religión), eventos deportivos (ligas, torneos), festejos patrios (15 de septiembre, 5 de mayo) y familiares (15 años, bautizos, bodas).

Este perfil explica de una forma muy concreta la situación en la que se encuentran los migrantes poblanos antes de su emigración y cuando están viviendo allá y de cierta forma en el futuro que ellos tienen trazado tanto para ellos como para sus familiares e incluso para sus amigos o conocidos, ya que ellos se vuelven en un nodo de una red social para otro migrante.

# CONCLUSIÓN

El trabajo de investigación cumplió el objetivo deseado, que fue responder las preguntas, obtener resultados positivos de los objetivos principales y los particulares y darle un giro a la hipótesis planteada.

Se identificó las redes sociales de los migrantes, que van desde vínculos muy cercanos, como la familia, hasta los más lejanos, que son los conocidos. Estas redes sociales se convierten en el capital social y esto se vuelve un círculo, ya que cuando llegan a Estados Unidos, ellos reciben un apoyo por parte de su red social y este también se convierte un capital social y brinda ayuda al nuevo migrante que quiere ir a trabajar a Estados Unidos, de esta forma se hace una cadena que sin fin.

Las asociaciones migrantes que están en las ciudades de Nueva York y Minneapolis/Saint Paul sí tienen una real incidencia en la comunidad mexicana y poblana. Los servicios que llegan a brindar son de ambos tipos: gratuitos y oneroso. Esto va dependiendo del servicio que uno necesite.

Las asociaciones migrantes están familiarizadas con los problemas migrantes, ya que, las mismas asociaciones están organizadas por migrantes, mismos que viven de forma personal los problemas que denotan en la ciudad donde viven. Es claro que una persona que ha sufrido o pasado por problemas tenga más empatía que una que no. Entonces las asociaciones se identifican con los migrantes, algo que a veces las instituciones gubernamentales no pueden, incluso se presentan tintes de apatía.

Hay una variedad inmensa de asociaciones; las hay como los clubes de migrantes, los de apoyo al migrante, legales/jurídicos, deportivos, religiosos, entre otros. No solo hay asociaciones que son de apoyo y ayuda a migrantes, sino también, que cubre una gran gama de temas de interés para los migrantes.

El trabajo realizado por las asociaciones migrantes en ambos lugares es similar y sus objetivos son enfocados a ayudar a los migrantes. No se encontraron diferencias entre las asociaciones migrantes de Nueva York y las de Minnesota. Las instituciones gubernamentales de Nueva York (El Consulado General de México en Nueva York y Mi Casa es Puebla) y las de Minnesota (Consulado General de México en Saint Paul) sí tienen ligeras diferencias pero que son importante recalcarlas.

El consulado de Nueva York tiene un número alto de usuarios diariamente a diferencia que el consulado de Saint Paul. La atención al usuario es más personal en el consulado de Saint Paul que en el de Nueva York y esto les molesta a los usuarios, creen que el consulado de Nueva York es muy burocrático, con mal servicio, incluso se sienten desplazados por los trabajadores del consulado. Pero también hay usuarios que salen satisfechos después de requerir los servicios que brinda el consulado de Nueva York. No se notó ningún problema en el consulado de Saint Paul. También hacen mención los usuarios que el servicio de los Consulados han ido mejorando con el paso del tiempo y esperan que los pequeños detalles que tienen se pulan conforme van pasando los años. Mi Casa es Puebla Nueva York apoya mucho al Consulado de México en Nueva York en cuestión de trámites y hasta la fecha da un excelente servicio a los migrantes. A veces en información no están muy capacitados o tienen el ligero problema de no poder explicar de forma clara y concisa o de no saber la información, pero en general se preocupa en dar un buen servicio.

La migración poblana no va a terminar, seguirá, ya sea con menor o mayor flujo, pero el desplazamiento es incesante. Una de la razones es porque comunidades tienen una tradición de emigración hacia el norte, es algo común para sus pobladores ir hacia los Estados Unidos. Otra razón es por el apoyo que encuentran en el país vecino, les dan toda la ayuda posible sus redes sociales, transformándose en un capital social para realizar su viaje y brindarles estadía por algunos meses, con el afán de que logren los objetivos por los cuales dejaron su hogar, sus familiares, amigos y el lugar donde

los vieron crecer.

Los migrantes en Estados Unidos procuran tener tiempo para su vida personal. Esto se demuestra cuando se les ve en misa, en ligas de futbol, en la realización de fiestas familiares, en salidas a lugares donde se toca música originaria de México, bailes, entre otras actividades. Buscan hacer el nuevo lugar de residencia, “su lugar”, con lo que ellos están acostumbrados a ver, a escuchar y a saborear. Es interesante como la comunidad mexicana crea lugares que no tienen una economía fluida a un lugar que empieza a levantar negocios y el flujo de dinero es mayor. Un ejemplo de esto es Roosevelt Avenue en Queens, Nueva York o Lake Street en Minneapolis, Minnesota, lugares que tenía niveles altos de delincuencia, pero que con la llegada de la comunidad mexicana, se empezó a mover la economía y a desplazar a estas personas que estaban ligadas a la delincuencia.

# Fuentes de Información (Bibliografía y Recursos de Internet)

Anderson, Benedict, (2007); *“Comunidades imaginadas, reflexiones sobre el origen y la difusión del nacionalismo”*; Fondo de Cultura Económica; México.

Bourdieu, Pierre (1987); *“Los tres estados del capital cultural”*; Sociológica, UAM Azcapotzalco, núm. 5, Año 2, 1987, México. Disponible en: <http://www.revistasociologica.com.mx/pdf/0503.pdf> consultado el 15 de junio de 2009.

Burt, Ronald S. (2006); *“Structural Holes versus Network Closure as Social Capital”*, en Lin, Nancy; Cook, Karen; Burt, Ronald S.; *Social Capital Theory and Research*; Transaction Publishers; New Jersey, 2006.

Coleman, J; (2000 [1988]) *“Social Capital in the creation of human capital”*, en DASGUPTA, P y SERAGELDIN, I (eds): *Social Capital. A Multifaced Perspective*, The International Bank for Reconstruction and Development, Washington D.C

Christakis, Nicolas A., Fowler, James H., (2010); *“Conectados, el sorprendente poder de las redes sociales y cómo nos afectan”*; Taurus, México.

Faist, Thomas, (2004); *“The volume and dynamics of international migration and transnational social spaces”*; Clarendon Press; Oxford.

Faist, Thomas, (2004); *“The Border-Crossing Expansion of Social Space: Concepts, Questions and Topics”*; en Faist, Thomas, Özvern, Eyüp; *Transnational Social Spaces, Agents networks and Institutions*; Ashgate; Burlington, VT.

Farr, James (2004); *“Social Capital: A Conceptual History; Political Theory”*, Vol. 32, No. 1; Feb., 2004; Sage Publications, Inc.

Freeman, Lintonc (1977); *“A Set of Measures of Centrality Based on Betweenness; Sociometry”*; Vol. 40, No. 1, 1977; American Sociological Association.

Granovetter, Mark S. (1973); *“The Strength of Weak Ties”*; The American Journal of Sociology; Vol. 78, No. 6; May, 1973; The University of Chicago Press.

Granovetter, Mark (1995); *“Economic Action and Social Structure: The Problem of Embeddedness”*; The American Journal of Sociology; Vol. 91, No. 3; Nov., 1985; The University of Chicago Press.

Massey, Douglas S.; Arango, Joaquín; Hugo, Freame; Kouaouci, Ali; Pellegrino, Adela; Taylor, J. Edward (2002); *“Worlds in Motion, Understanding International Migration at the End of Millenium”*; Oxford University Press, New York.

Massey, Douglas S.; Alarcón, Rafael; Durand, Jorge y González Humberto, (1991); *“Los ausentes, el proceso social de la migración en el occidente de México”*; Patria y Consejo Nacional para la Cultura y las Artes; México.

Massey, Douglas S., Durand, Jorge, Malone, Nolan J., (2009); *“Detrás de la trama Políticas migratorias entre México y Estados Unidos”*; Universidad Autónoma de Zacatecas y Miguel Ángel Porrúa; México

Miguel Moctezuma L., (desconocido); *“La transnacionalidad de los sujetos Dimensiones, metodologías y prácticas convergentes de los migrantes en Estados Unidos”*; Colección Desarrollo y Migración. México: Miguel Ángel Porrúa, UAZ.

Norris, Jim, (2009); *“North for the Harvest: Mexican Workers, Growers and the Sugar Beet Industry; Minnesota Historical Society”*, Saint Paul, MN.

Offe, Claus y Fuchs, Sussanne (2002); *“A decline of Social Capital? The German”* en Putnam, Robert D.; *Democracies in Flux, the Evolution of Social Capital in Contemporary Society*; Oxford University; Oxford, 2002.

Pozas, María de los Ángeles (2007); *“Sociología económica y migración internacional: convergencias y divergencias”*; en Ariza, Mariana y Portes, Alejandro; *El país transnacional: migración mexicana y cambio social a través de la frontera*; UNAM, México.

Portes, Alejandro (2004); *“El desarrollo futuro de América Latina”*; Ilsa; Bogotá, Colombia

Putnam, Robert D. (2000); *“Bowling Alone, the Collapse a Revival of American Community”*; Touchston Book; New York.

Roethke, Leigh, (2007); *“Latino Minnesota”*; Afton Historical Society Press, Afton MN.

Valdés, D. (2005); *“Mexicans in Minnesota”*, Minnesota Historical Society.